

SISSA

Scuola
Internazionale
Superiore di
Studi Avanzati

BILANCIO UNICO D'ATENEIO D'ESERCIZIO 2024 Scuola Internazionale Superiore di Studi Avanzati di Trieste



SISSA

Scuola
Internazionale
Superiore di
Studi Avanzati

**Ufficio Bilancio
Area Pianificazione
e Controllo**

Via Bonomea, 265
34136 Trieste – Italy
T +39 0403787111
E bilancio@sisa.it
sisa.it

INDICE

1. RELAZIONE SULLA GESTIONE DEL DIRETTORE E DEL SEGRETARIO GENERALE.....	5
2. SCHEMI DI BILANCIO	22
2.1 STATO PATRIMONIALE	23
2.2 CONTO ECONOMICO	25
2.3 RENDICONTO FINANZIARIO	26
3. PREMESSA NOTA INTEGRATIVA.....	27
4. CRITERI DI VALUTAZIONE.....	29
5. ANALISI DELLE VOCI DELLO STATO PATRIMONIALE	40
5.1 IMMOBILIZZAZIONI (A).....	41
5.2 ATTIVO CIRCOLANTE (B)	51
5.3 RATEI E RISCONTI ATTIVI (C).....	58
5.4 RATEI ATTIVI PER PROGETTI E RICERCHE IN CORSO (D).....	59
5.5 PATRIMONIO NETTO (A)	60
5.6 FONDI PER RISCHI ED ONERI (B)	64
5.7 TRATTAMENTO DI FINE RAPPORTO DI LAVORO SUBORDINATO (C).....	66
5.8 DEBITI (D).....	66
5.9 RATEI E RISCONTI PASSIVI E CONTRIBUTI AGLI INVESTIMENTI (E).....	71
5.10 RISCONTI PASSIVI PER PROGETTI E RICERCHE IN CORSO (F).....	72
6. ANALISI DELLE VOCI DEL CONTO ECONOMICO.....	73
6.1 PROVENTI OPERATIVI (A).....	74
6.2 COSTI OPERATIVI (B).....	86
6.3 PROVENTI E ONERI FINANZIARI (C)	112
6.4 RETTIFICHE DI VALORE DI ATTIVITA' FINANZIARIE (D)	112
6.5 PROVENTI E ONERI STRAORDINARI (E)	113
6.6 IMPOSTE SUL REDDITO DELL'ESERCIZIO CORRENTI, DIFFERITE, ANTICIPATE (F) ..	114
7. CAMBIAMENTI DI POLITICHE CONTABILI, CAMBIAMENTI DI STIME CONTABILI E CORREZIONE DI ERRORI	116
8. ALTRE INFORMAZIONI.....	120
8.1 RENDICONTO UNICO D'ATENEIO IN CONTABILITA' FINANZIARIA - ENTRATE	121

8.2 RENDICONTO UNICO D'ATENEIO IN CONTABILITA' FINANZIARIA - USCITE CON SUDDIVISIONE PER MISSIONI E PROGRAMMI	127
8.3 PROSPETTO CLASSIFICAZIONE DELLA SPESA PER MISSIONI E PROGRAMMI.....	146
8.4 PROSPETTO DATI SIOPE - DISPONIBILITA' LIQUIDE	147
8.5 INDICATORE DI TEMPESTIVITA' DEI PAGAMENTI (art. 9 D.P.C.M. 22.09.2014).....	148
8.6 MODALITA' ATTUATIVE DELLE DISPOSIZIONI DI CUI ALL'ART. 1 C. 590-600 L. 160 dd 27.12.2019 IN MATERIA DI CONTENIMENTO DELLA SPESA PUBBLICA.....	150
8.7 IMPEGNI, GARANZIE, BENI DI TERZI E BENI PRESSO TERZI	157
9. PROPOSTA AL CONSIGLIO DI AMMINISTRAZIONE DI DESTINAZIONE DELL'UTILE / COPERTURA DELLA PERDITA E RIDEFINIZIONE DELLE RISERVE DI PATRIMONIO NETTO	158
10. RELAZIONE DEL COLLEGIO DEI REVISORI DEI CONTI.....	160

1. RELAZIONE SULLA GESTIONE DEL DIRETTORE E DEL SEGRETARIO GENERALE

PREMESSA

Il contesto economico continua a presentare sfide significative per le istituzioni accademiche italiane. Secondo l'ultima nota ISTAT sull'andamento dell'economia italiana di marzo 2025, le attese per il commercio globale restano negative e ulteriormente aggravate dalla possibile escalation delle tensioni commerciali e geopolitiche. La crescita economica dell'area euro è stata rivista al rialzo nell'ultimo trimestre dell'anno, con prospettive in moderato miglioramento. Tuttavia, il dinamismo economico in Europa è risultato sensibilmente inferiore a quello di altre aree, quali Stati Uniti e paesi asiatici. Nel 2024 il Pil dell'Italia è cresciuto in volume dello 0,7%, mostrando una progressiva decelerazione nel corso dell'anno.

Sul fronte geopolitico, l'instabilità internazionale persiste. L'entrata in vigore dei dazi statunitensi, seppur ancora parziale, suggerisce una crescente probabilità di escalation nelle tensioni commerciali. I conflitti internazionali tuttora in corso continuano a produrre impatti economici ed umanitari significativi e ad accentuare le preoccupazioni, contribuendo all'ulteriore aumento dell'incertezza a livello internazionale. Il rischio di un acuirsi delle tensioni potrebbe generare nuovi shock ai prezzi dell'energia o restrizioni nelle catene di approvvigionamento, incidendo su settori strategici per l'economia.

Al quadro sopra delineato, si aggiungono le sfide rilevanti che il sistema universitario italiano sta affrontando dal punto di vista finanziario, a causa dei tagli in particolare alla quota non vincolata del Fondo di Finanziamento Ordinario (FFO) e dell'aumento dei costi operativi.

Il Piano Nazionale di Ripresa e Resilienza (PNRR) rimane un pilastro fondamentale per lo sviluppo, finanziando la transizione ecologica, la digitalizzazione e progetti di ricerca. Il sistema universitario italiano continua a svolgere un ruolo cruciale nell'innovazione scientifica e tecnologica. La SISSA, come Scuola Superiore a Ordinamento Speciale, mantiene il suo impegno nell'eccellenza della ricerca avanzata, nell'internazionalizzazione e nell'alta formazione, contribuendo alla competitività scientifica dell'Italia a livello internazionale.

Nell'ambito della Missione 4 "istruzione e ricerca", componente 2, il PNRR ha previsto risorse per 11,44 miliardi di cui 9,09 a gestione diretta MUR per investimenti in ricerca e sviluppo, innovazione, diffusione delle tecnologie e a rafforzamento delle competenze.

Sei degli otto progetti presentati dalla Scuola sono stati valutati positivamente e risultano finanziati come segue:

Linea	Acronimo	Titolo proposta	Capofila	Ruolo SISSA	Partecip consorzio/ scarl/ fondazHUB	Contributo MUR approvato (€)	Budget SISSA (€)
CENTRI NAZIONALI M4C2, Inv. 1.4	CN HPC	National Centre for HPC, Big Data and Quantum Computing	INFN	Aff.to e co-leader spoke 7 e aff. spoke 3	SI	319.938.979,26	2.156.999,76
ECOSISTEMI D'INNOVAZIONE M4C2, Inv. 1.5	iNEST	Interconnected Nord-Est Innovation Ecosystem	UniPD	leader spoke 9	SI	109.866.032,00	8.453.750,73
PARTENARIATI ESTESI M4C2, Inv. 1.3 - PE1	FAIR	Future Artificial Intelligence Research	CNR	affiliato a spoke 7	NO	114.493.643,75	519.267,54
PARTENARIATI ESTESI M4C2, Inv. 1.3 - PE4	NQSTI	National Quantum Science and Technology Institute	UniCamerino	affiliato a spoke 2, 3 e 9	SI	115.900.000,00	1.417.681,15
PARTENARIATI ESTESI M4C2, Inv. 1.3 - PE8	AGE-IT	Age-It - Ageing Well in an ageing society	UniFI	affiliato a spoke 2 e 4	SI	114.737.062,66	1.063.337,50
INFRASTRUTTURE DI RICERCA M4C2, Inv. 3.1.1	EBRAINS	EBRAINS-Italy	CNR	////	SI	22.370.240,00	208.705,00
TOTALE Di cui per attività trasversali e bandi a cascata							13.819.741,18 Circa 5 mln

Con l'approssimarsi del termine del Piano, il futuro e la continuità delle iniziative messe in campo e la sostenibilità dei relativi investimenti allo scopo di metterne a frutto i benefici a lungo termine rimane una questione aperta, rispetto alla quale il finanziamento di 300 milioni di euro (suddivisi in 150 milioni per ciascuno degli anni 2027 e 2028) previsto dall'articolo 1, commi 579-582 della Legge di Bilancio 2025, rappresenta un elemento promettente.

Per promuovere un impatto duraturo del Piano a medio e lungo termine, diventa essenziale valorizzare i risultati ottenuti e trasformare le azioni avviate in interventi strutturali, in particolare per quanto riguarda la sostenibilità delle infrastrutture di ricerca, il sostegno alla carriera dei giovani ricercatori reclutati e la creazione di sinergie tra università, enti pubblici e imprese.

In collegamento al PNRR, si segnala l'avvio a fine 2024 del programma EFC (Educating Future Citizens) volto a costruire una rete di scuole universitarie superiori. Il network coinvolge tre scuole a ordinamento speciale, tra cui la SISSA e cinque scuole di ateneo, con l'obiettivo di promuovere l'internazionalizzazione, l'innovazione, la digitalizzazione e la sostenibilità.

Sempre nell'ambito del PNRR, il MUR, con specifici decreti ministeriali (DD.MM. 351 e 352 del 2022, DD.MM. 117 e 118 del 2023 e DD.MM. 629 e 630 del 2024), ha provveduto a dare esecuzione agli investimenti volti a sostenere la promozione e il rafforzamento dell'alta formazione e la specializzazione post-laurea di livello dottorale mediante il cofinanziamento di nuove borse di dottorato di ricerca e l'istituzione di programmi di dottorato dedicati, con il contributo e il coinvolgimento delle imprese.

Parallelamente ai progetti PNRR, la SISSA continua a distinguersi per la capacità di attrarre finanziamenti competitivi, in particolare nel programma europeo Horizon Europe, dove, nonostante il calo del tasso di successo a livello di sistema, le performance dei Principal Investigator della Scuola restano eccellenti. Un elemento di prestigio è rappresentato dai 32 progetti ERC ottenuti dalla SISSA dal 2007, compreso l'assegnazione recente di un prestigioso ERC Synergy Grant. Con un rapporto di circa un ERC ogni tre docenti, la Scuola vanta un primato assoluto in Italia.

Per quanto riguarda i finanziamenti del MUR, a giugno 2024 è stato pubblicato il DM 773 contenente le Linee generali d'indirizzo della programmazione triennale 2024-26, finalizzata all'innalzamento della qualità del sistema universitario assicurando il progressivo miglioramento del benessere degli studenti. Ciascun Ateneo ha definito un programma individuale articolato in due progetti riferiti ciascuno ad un unico obiettivo per il quale sono state identificate le azioni da attuare e due indicatori. I progetti degli Atenei sono valutati da un apposito Comitato di Valutazione che propone l'ammissione al finanziamento dei progetti presentati da ciascun Ateneo, graduando l'entità della assegnazione proposta in proporzione ai giudizi attribuiti.

Di seguito si presenta una sintesi dei due progetti definiti dalla Scuola:

Progetto 1:

VALORIZZAZIONE DEL PERSONALE: PERCORSI DI FORMAZIONE ED ESPERIENZE ALL'ESTERO			
OBIETTIVO D: Promuovere la dimensione internazionale dell'alta formazione e della ricerca			
Azione	Indicatori	Livello iniziale	Target finale 2026
D.1 - Esperienze di studio e ricerca all'estero	D_b: Proporzione di Dottori di ricerca che hanno trascorso almeno 6 mesi all'estero	$7/71 = 0,10$	0,15
D.3 - Attrazione di studenti internazionali e attività di internazine	D_i: Rapporto professori e ricercatori in visita (durata almeno 5 gg. consecutivi nell'a.a.) rispetto al totale dei docenti	$31^*/99 = 0,31$	0,46

Progetto 2:

POTENZIAMENTO DELLA DIMENSIONE INTERNAZIONALE DELL'ALTA FORMAZIONE TRA ESPERIENZE DI STUDIO E ATTIVITÀ DI INTERNAZIONALIZZAZIONE			
OBIETTIVO E: Valorizzare il personale delle università, anche attraverso la mobilità			
Azione	Indicatori	Livello iniziale	Target finale 2026
E.3 – Sviluppo competenze del PTA, anche in considerazione della dematerializzazione e del potenziamento del lavoro agile, e integraz.Fondo per la Premialità (art. 9, co. 1, l. 240/2010)	E_h: Rapporto tra risorse per formazione PTA e nr PTA di ruolo	$107.820,66^*/112 = 962,68$	1.400
	E_l: Proporzione del PTA impegnata in periodi di mobilità internazionale nell'ambito del programma Erasmus	$0/112=0$	0,03

*dati validati dal NdV.

Per la Scuola sono previste in via teorica le assegnazioni riportate nella tabella sottostante, ma la Commissione proporrà l'ammissione al finanziamento graduandone l'entità alla valutazione espressa entro i limiti del finanziamento richiesto. Al momento il sistema universitario è ancora in attesa della pubblicazione del decreto di assegnazione.

<i>PROGETTO</i>	<i>OBIETTIVO RIFERIMENTO</i>	<i>RISORSE TOTALI</i>	<i>richieste max SISSA</i>
PROGETTO 1: PRO3	D - Promuovere la dimensione Internazionale	68 MLN annui	EURO 766.814 TRIENNIO
PROGETTO 2: D.L. 34/2020	E - Valorizzare il Personale delle Università	50 MLN annui	EURO 587.890 TRIENNIO

Per quanto riguarda la valutazione della qualità della ricerca, nel 2024 il MUR ha continuato ad utilizzare i risultati della VQR 2015-19 (VQR3).

Come già rilevato in passato, la qualità della produzione della Scuola presenta valori dell'indicatore qualitativo R sempre al di sopra dell'unità e quindi superiori della media di Area o SSD a lello nazionale. Anche i due profili relativi alla formazione della ricerca e alle attività di valorizzazione della ricerca (Terza Missione) hanno evidenziato rilevanti risultati per la Scuola.

Il quarto esercizio di Valutazione (VQR 2020-2024) è stato avviato con il D.M. 998 del 1° agosto 2023 con il quale sono state rese pubbliche dal MUR le Linee guida per la valutazione della qualità della ricerca (VQR) 2020-2024. Il Bando VQR 2020-24 è stata adottato come previsto entro il 31 ottobre 2023, che ha previsto per la prima volta l'inserimento dell'entità dei progetti internazionali di natura competitiva tra gli oggetti valutazione. L'intero iter di conferimento ha avuto luogo nel corso del 2024 e si è appena concluso, i risultati della valutazione sono attesi nel marzo 2026.

Il nuovo ciclo di finanziamento dei Dipartimenti di eccellenza per il quinquennio 2023-2027, ha visto entrambe le Aree di Fisica e Matematica entrare a far parte a pieno titolo nei 180 Dipartimenti assegnatari del finanziamento per il quinquennio 2023-27 (l'Area di Neuroscienze non ha potuto partecipare solo causa limiti dimensionali), con un finanziamento annuo pari ad euro 2.587.622 (nel quinquennio di 12.938.110): tali fondi sono stati destinati al reclutamento, allo svolgimento di attività didattiche di alta qualificazione, alla premialità del personale e ad investimenti in infrastrutture.

Il Piano Strategico della SISSA 2024-2027, che prevede uno stanziamento di fondi per oltre 2,5 milioni di euro, ha identificato tra le priorità strategiche la programmazione, il reclutamento d'eccellenza, la qualità della ricerca e della didattica, le pari opportunità ed inclusione, la valorizzazione della conoscenza, la comunicazione, il rafforzamento della componente tecnico-amministrativa, lo sviluppo del campus e l'assicurazione di qualità.

Dal punto di vista dello sviluppo edilizio della Scuola, l'attenzione si è focalizzata sulla necessità di nuovi e più ampi spazi da destinare a uffici e servizi comuni. In tal senso, a seguito della ricognizione complessiva del 2021 degli spazi a disposizione per le attività istituzionali, è stato affidato a professionisti esterni l'incarico di analisi e valutazione delle possibili opere ed interventi realizzabili nel Comprensorio di via Bonomea che ha portato all'individuazione di due opere di interesse per la Scuola: la prima è relativa alla chiusura delle terrazze posteriori dal primo al sesto piano, conclusasi

nel corso dell'anno 2023 e la seconda è relativa alla nuova edificazione da realizzarsi sempre all'interno del campus Sissa, nell'area di sviluppo PR14 adiacente alla viabilità esistente (curva prima dell'accesso al parcheggio interrato) per la quale è in corso la redazione del Progetto di Fattibilità Tecnico-Economica (PFTE). L'attività di ricognizione del fabbisogno di spazi e la predisposizione delle informazioni utili a decidere possibili interventi di sviluppo infrastrutturali erano anche correlate all'imminente l'uscita dei bandi MUR a valere sul fondo per l'edilizia universitaria. Nell'ultimo scorcio dell'anno 2021 infatti, il MUR, con l'emanazione del D.M. 1274 dd 10.12.2021, ha destinato 1,4 miliardi di euro del Fondo per l'edilizia universitaria e per le grandi attrezzature scientifiche per il cofinanziamento, nella misura massima del 60%, di programmi d'intervento, di ammodernamento strutturale e tecnologico presentati dalle istituzioni universitarie suddivisi in diverse linee di intervento sulla base del livello di progettazione disponibile.

A sostegno delle opere edilizie, si è mossa anche la Regione Friuli-Venezia Giulia, che ha concesso, nella Legge di Assestamento del bilancio per gli anni 2022-2024, un contributo straordinario a favore dell'Università di Trieste, dell'Università di Udine e della SISSA nella misura massima di 5 milioni di euro per ciascun Ente, per la realizzazione di interventi di edilizia universitaria di cui alla L.R. 13/2022, art. 7, a titolo di cofinanziamento delle somme stanziare dal MUR ai sensi del succitato D.M. 1274/2021 relativo al riparto del fondo nazionale investimenti 2021-2035.

Per quanto riguarda gli altri finanziamenti derivanti dalla Regione Friuli-Venezia Giulia, la Programmazione Triennale Regionale 2022-2024 ha sostenuto in maniera importante le spese di investimento sia di natura edilizia che relative alle infrastrutture di ricerca (garantendo così una politica di sviluppo non perseguibile sui finanziamenti ministeriali ordinari) e ha contribuito al sostegno alle spese correnti in ambito di ricerca, organizzazione e servizi.

A fronte degli effetti positivi derivanti dall'attuazione del richiamato PNRR, dalla capacità di reperimento di finanziamenti esterni attraverso bandi competitivi nazionali ed internazionali e dalla concessione dei finanziamenti regionali, l'assegnazione di risorse ministeriali alle Scuole e in particolare alla SISSA è risultata essere significativamente inferiore alle attese, con una variazione delle di quota base e premiale significativamente inferiore alla crescita attesa e preventivata.

Più nello specifico, per le Scuole a ordinamento speciale, era stato inizialmente previsto dalla Legge di bilancio per il 2022 un aumento significativo a regime della quota di Fondo di Finanziamento Ordinario - FFO negli anni a venire. In particolare, per il 2024, era inizialmente previsto un ulteriore aumento di 10,7 milioni di euro per le SSOS (al netto della quota destinata alla SSM) come riportato nella tabella seguente:

AUMENTO FFO SCUOLE PRE-TAGLI					
	2022	2023	2024 PRE-TAGLI	2025	DAL 2026
TOTALE SSOS	15.000.000	20.000.000	35.000.000	35.000.000	35.000.000
SSM	1.200.000	5.400.000	9.700.000	16.500.000	19.000.000
TOT 6 SCUOLE (senza SSM)	13.800.000	14.600.000	25.300.000	18.500.000	16.000.000
INCREMENTO RISPETTO ALL'ANNO PRECEDENTE		800.000	10.700.000	- 6.800.000	- 2.500.000

Tuttavia, nel 2024, a seguito dell'emanazione del Decreto del Ministro dell'Università e della Ricerca 7 agosto 2024 n. 1170 il quadro finanziario complessivo ha subito una inversione di tendenza, con una riduzione del totale della quota base e premiale del FFO di circa il 7% rispetto alle attese, che per la SISSA si è tradotto in un taglio di circa 2 milioni di euro rispetto alle previsioni di crescita.

Lo scostamento significativo dalla curva di crescita inizialmente prevista mette a repentaglio le azioni avviate e la capacità della Scuola di intraprendere i percorsi di innovazione scientifica e accademica sostenibili pianificati sulla base della programmazione di medio termine del profilo di risorse definito dalla legge di bilancio per il 2022, determinando la necessità di rivedere le priorità strategiche e le programmazioni di personale già definite. A fronte del mutato quadro finanziario la SISSA ha apportato, nel corso del 2024, una variazione di bilancio in diminuzione sui proventi per contributi MUR di 2,3 milioni di euro garantita dalle riserve di Patrimonio netto e, per il bilancio di previsione 2025-2027, ha deciso di sospendere il reclutamento di alcune posizioni di personale (5 ricercatori a tempo determinato RTT, 1 dirigente e 1 Funzionario) già previste nella programmazione del personale 2024-2026 contenuta nel PIAO 2024.

Alla dinamica del FFO sopraccitata, si aggiunge quella, purtroppo ormai nota, dell'altra voce principale di finanziamento ministeriale relativa alle borse post lauream. Come si osserva dalla tabella sottostante, il finanziamento ministeriale per le "borse post lauream" della SISSA sul sistema Scuole (sono esclusi ai fini di questa analisi il GSSI e la SSM per omogeneità di confronto) passa drammaticamente dal 62% del 2013 al 28% del 2024, definendo una dinamica di finanziamento opposta al resto del sistema: mentre quest'ultimo cresce del 40% (e addirittura cresce del 169% se si esclude dal totale anche la SISSA), la Scuola cala del 37%:

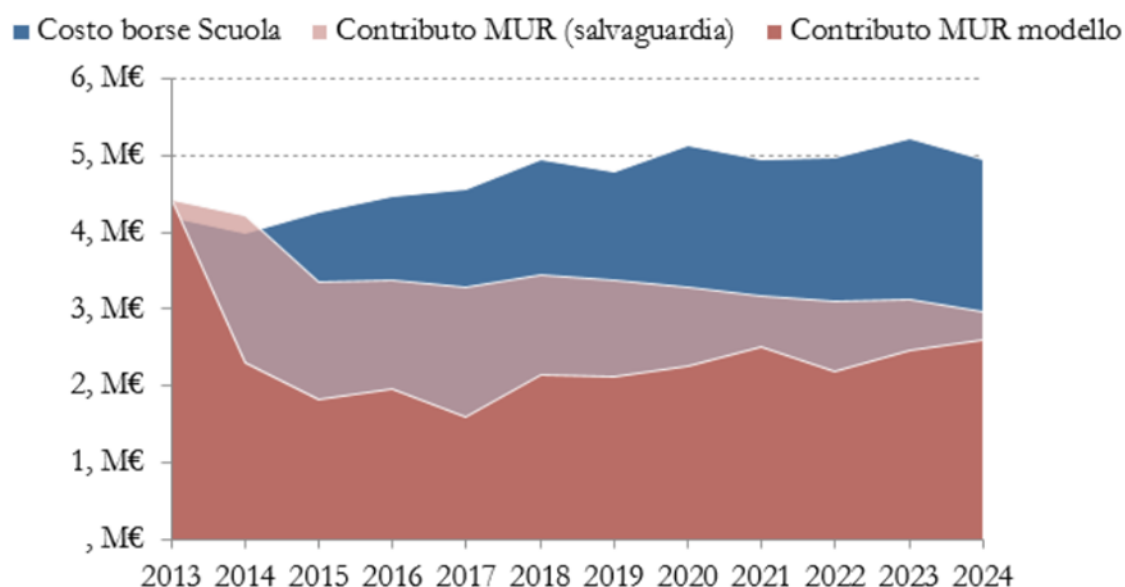
CONTRIBUTO MIUR BORSE POST LAUREAM													
	2013	2014	2015	2016	2017	2018	2019	2020	2021	2022	2023	2024	DELTA% 24-13
SISSA	4.432.812	4.211.171	3.342.994	3.342.994	3.276.134	3.439.941	3.371.142	3.202.585	3.042.456	2.981.607	2.921.975	2.805.096	-36,72%
TOT SCUOLE (senza GSSI e SSM)	7.098.752	7.143.706	6.191.320	7.000.000	7.235.000	8.269.114	8.789.828	8.789.828	8.839.783	9.152.144	10.014.544	9.971.192	40,46%
% SISSA / TOT SCUOLE (senza GSSI e SSM)	62,44%	58,95%	53,99%	47,76%	45,28%	41,60%	38,35%	36,44%	34,42%	32,58%	29,18%	28,13%	

Quello che risulta evidente è che oltre ad avere avuto una perdita in termini assoluti, la Scuola ha avuto anche una perdita in termini relativi molto rilevanti.

Questa dinamica è riconducibile al cambio di modello di attribuzione a decorrere dal 2014 (si è passati da base storica a base algoritmica, per cui a modello interamente applicato con i dati da "Tabella assegnazione borse Dottorato e post lauream D.M. 1170/2024, la decurtazione per la SISSA sarebbe del 45% a fronte dell'aumento del 178% per il totale delle altre Scuole, in termini assoluti corrispondono ad una decurtazione per la Scuola di 2 milioni di euro (1,6 milioni di euro sino ad ora), a fronte di un aumento medio di 1.2 milioni di euro per le altre Scuole¹, e dunque ad uno svantaggio competitivo di **3.2 milioni** di euro per la SISSA nei confronti delle altre Scuole (2.75 milioni di euro sino ad ora, con altri 0.43 a venire).

¹ Per omogeneità di confronto, sono incluse solo le Scuole esistenti nel 2013, non sono incluse dunque GSSI, SSM.

Peraltro, la riduzione del finanziamento è stata aggravata da un aumento dei costi delle borse, come evidenziato dal grafico seguente.



A fronte di questo quadro negativo, la legge di bilancio per il 2020 ha previsto un intervento straordinario per la SISSA, pari ad un aumento strutturale di 0.5M€ del FFO (purtroppo un secondo contributo di 0.5M€ è stato assegnato solo per il triennio 2020-2022 ed è venuto meno nel 2023).

Lo svantaggio complessivo si attesta dunque attualmente intorno a circa 2.7M€ (3.2M€ - 0.5M€), dei quali circa una parte di circa 0.4M€ ancora a venire.

La riduzione del finanziamento delle borse ha interessato solo la SISSA, in quanto questa godeva storicamente di un maggiore finanziamento sul capitolo borse, rispetto al resto del sistema universitario, in ragione della propria natura di scuola di dottorato. Il maggiore finanziamento sul capitolo borse rappresentava per la SISSA, sin dalla sua fondazione, un riequilibrio rispetto al finanziamento sulla quota base di altre Scuole, significativamente superiore rispetto ai consueti parametri dimensionali. Si fa presente, infatti, che la quota base non era assegnata in relazione a fattori dimensionali ma su base "storica" e che, sino al 2014, anche il finanziamento delle borse era erogato su base "storica", e che la cancellazione della quota di riequilibrio col passaggio ad un modello basato sul "costo standard", non è stato compensato da una corrispondente modifica della quota base.

Si noti che l'aumento dei costi associato alla ridefinizione del costo totale della borsa di dottorato e al D.M. 226 dd 14.12.2021 è stato sostenuto dal MUR attraverso un incremento del finanziamento delle borse post lauream per effetto della Legge di Bilancio sul 2022. La SISSA, tuttavia, non beneficia di questo aumento, in quanto continua ad applicarsi la clausola di salvaguardia, che ha comportato comunque per il 2022 e per il 2023 una diminuzione del finanziamento del 2% e per il 2024 una diminuzione del 4%.

Non serve evidenziare come, nonostante la performance di primissimo piano sotto tutti i punti di vista, la Scuola si ritrovi ad essere penalizzata, in termini di competitività rispetto alle altre Scuole, dal taglio tecnico non perequato sul modello di attribuzione delle risorse per borse di dottorato.

Risulta evidente, quindi, la necessità di un maggiore riconoscimento della specificità delle attività della Scuola che la differenziano dalle altre istituzioni accademiche in termini di intensità e qualità della ricerca, internazionalizzazione e attrattività per i migliori talenti a livello globale.

Oltre ai finanziamenti ministeriali di cui sopra, sono stati previsti dall'art. 1, comma 297 lett a) della L. 234/2021 come recepito dai D.M. 445 del 6 maggio 2022 e D.M. 795 del 26 giugno 2023, i finanziamenti finalizzati ai piani straordinari di reclutamento per il personale universitario, sia docente che non docente. La misura dei finanziamenti per i piani straordinari prevede quattro fasi temporali di reclutamento nell'arco 2022-2027 e quattro piani diversi:

piano straordinario	Anno	Euro (milioni)
A	2022	75
	Dal 2023	300
B	Dal 2024	340
C	Dal 2025	50
D	Dal 2026	50
totale	Dal 2026	740

Le assegnazioni di punti organico e risorse per la SISSA, per i piani A e B, ammontano a poco più di 1 milione di euro (9 punti organico) a partire dal 2023 e a 1,14 milioni di euro (10 punti organico) a partire dal 2024.

Sulle ulteriori risorse stanziare a valere sui piani C e D, è intervenuto il D.L. 71/2024 convertito con modificazioni dalla L. 106/2024 che ha stabilito che tali risorse sono assegnate alle università statali con il decreto del MUR recante i criteri di ripartizione del FFO a cofinanziamento dei maggiori oneri stipendiali del personale docente e non docente.

Ricordiamo inoltre che per l'intero comparto universitario sono garantite, a partire dall'anno 2022, le risorse previste dall'art. 238, c. 5, del D.L. 34/2020, pari a 200 milioni di euro: per triennio 2024-2026, il 75% delle risorse sono state destinate a sostenere gli obiettivi generali di sviluppo delle attività di ricerca libera e di base degli Atenei, andando di fatto ad incremento della quota base; mentre il 25% delle risorse sono state destinate alla valutazione dei risultati dei programmi degli Atenei presentati in seno alla PRO3 MUR 2024-2026 sugli obiettivi B ed E.

Per quanto riguarda la quota premiale, si evidenzia che per il triennio 2024-2026 la percentuale di FFO delle Università statali destinata a fini premiali, al netto della quota destinata a interventi specifici (PRO3, dottorato, fondo giovani, esoneri dalla contribuzione studentesca, dipartimenti di eccellenza) è stata fissata al 30%.

L'importo attribuito alle Scuole Superiori ad ordinamento speciale nel 2024 ammonta ad euro 45.600.000, ed è stato ripartito secondo i seguenti criteri:

- Qualità della Ricerca (IRFS) - 60%;
- Politiche di reclutamento (IRAS 2) - 20%;
- Qualità del sistema universitario e riduzione dei divari - 20%.

Per la SISSA la quota premiale per il 2024 ha raggiunto l'importo di euro 8.754.133 così suddiviso:

Dimensione	2024 SCUOLE	2024 SISSA	% SISSA	Criteri
A - Qualità Ricerca	27.360.000	6.160.183	22,52%	Risultati VQR 2015-19
B - Polit.Reclutam.	9.120.000	1.207.203	13,24%	(IRAS 2_po_17_21 e 22_23)
C - Riduzione divari	9.120.000	1.386.747	15,21%	Delta indicatori PRO3 24-26
TOTALE	45.600.000	8.754.133		

Per approfondimenti sui risultati 2024 delle attività di ricerca, formazione e di trasferimento tecnologico (ex art.3-quater L.1/2009) nonché della performance della Scuola, si veda anche la Relazione Integrata 2024, che viene approvata nella seduta congiunta degli organi di aprile 2025 insieme al Bilancio d'esercizio 2024, a suggello della forte integrazione dei cicli di bilancio e di obiettivi nelle varie fasi (programmazione, gestione e consuntivazione).

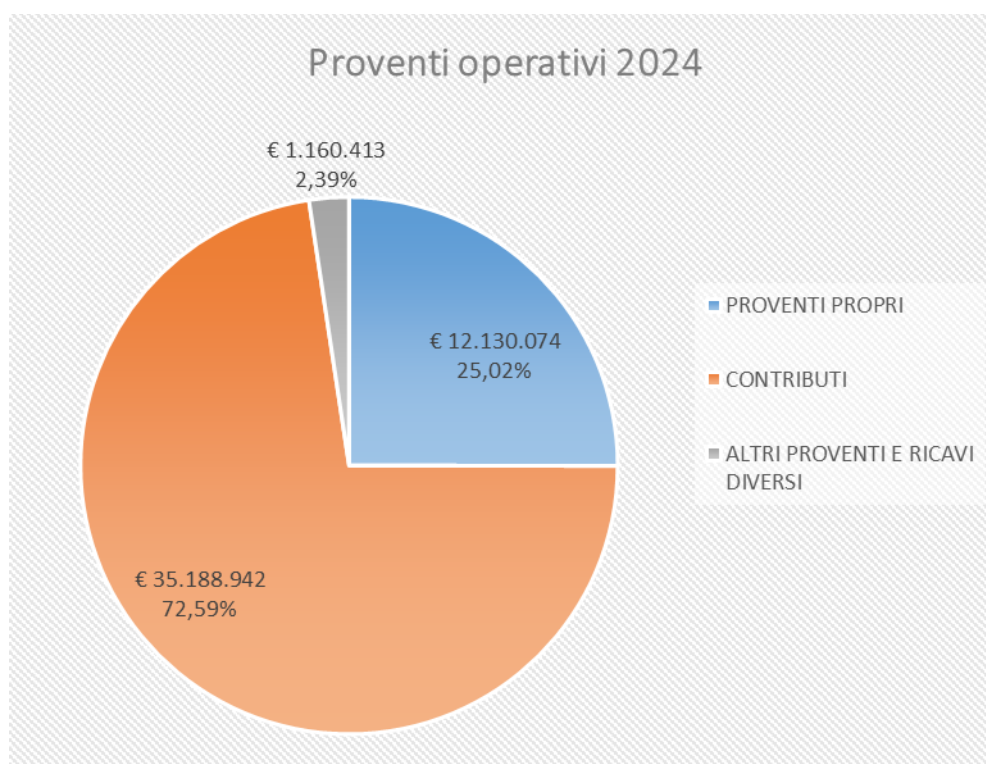
CONTO ECONOMICO

Di seguito si dà evidenza dei dati economici esposti nel Conto Economico 2024, redatto secondo il metodo scalare e nel rispetto dei principi contabili vigenti, partendo dalla struttura dei costi e dei ricavi e dando evidenza del risultato d'esercizio.

Struttura dei proventi operativi

Il conto economico espone proventi operativi per un totale di euro **48.479.429**, di cui euro 12.130.074 relativi a proventi propri (derivanti da ricerche con finanziamenti competitivi, proventi dalla didattica e proventi da ricerche commissionate), euro 35.188.942 relativi a contributi (MIUR, regione, altri enti pubblici, ecc.) e infine euro 1.160.413 relativi ad altri proventi e ricavi diversi.

Va evidenziato come anche quest'anno la Scuola espone, rispetto al resto del sistema universitario nazionale, un'elevata quota (30,53%) di proventi proveniente da finanziamenti competitivi (pari a euro 10.164.934) sul finanziamento MIUR (euro 33.291.185).

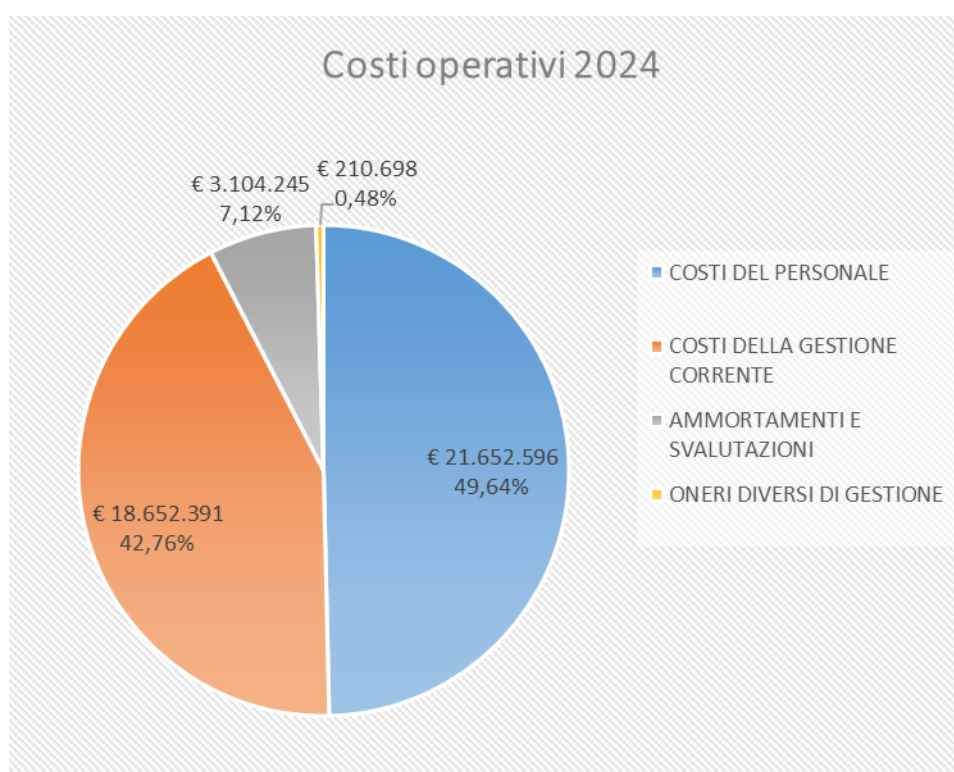


La crescita registrata per i proventi operativi (che nel 2024 sono aumentati di euro 3.125.335) è dovuta principalmente ad una crescita dei Proventi propri (in aumento di euro 2.106.500) e dei Contributi (in aumento di euro 632.599).

Nell'ambito dei Proventi propri, si segnala la crescita dei Proventi per ricerche con finanziamenti competitivi (aumentati di 1.821.839 euro) e dei Proventi per la didattica (aumentati di 406.454 euro). Per quanto riguarda i Contributi, le voci più rilevanti sono i Contributi Miur e altre Amministrazioni centrali (euro 33.783.624) e i Contributi Regioni e Province autonome (euro 991.102); quest'ultima voce si riferisce per la maggior parte a contributi in c/capitale per l'edilizia ed investimenti concessi a fondo perduto erogati dalla Regione Friuli Venezia Giulia per la realizzazione di opere e acquisizione di beni durevoli, come il contributo straordinario dalla Regione Friuli Venezia Giulia L.R. 13/2022, art. 7, commi 1-6 a cofinanziamento delle somme stanziati dal MUR ai sensi del D.M. 1274/2021.

Struttura dei costi operativi

Il conto economico espone Costi operativi per un totale di euro **43.619.930**, di cui euro 21.652.596 relativi a Costi del personale (professori e ricercatori, personale tecnico-amministrativo, docenti a contratto, assegnisti, collaborazioni scientifiche), euro 18.652.931 relativi a Costi della gestione corrente (sostegno agli studenti, costi per ricerca, biblioteca, acquisto servizi e materiali), euro 3.104.245 per Ammortamenti e svalutazioni, e infine euro 210.698 per Oneri diversi di gestione (versamenti allo Stato di quanto previsto dalle norme vigenti in merito di taglio alla spesa, imposte e tasse non sul reddito).



Nell'ambito dei Costi operativi (aumentati nel 2024 di euro 1.883.909), si registra un aumento dei Costi del personale (pari ad euro 1.959.661, principalmente per le due voci docenti/ricercatori e personale tecnico amministrativo) e dei Costi della gestione corrente (aumentati di euro 786.749, principalmente per i costi per sostegno agli studenti), mentre i costi di Ammortamento e svalutazioni sono diminuiti rispetto allo scorso anno di euro 610.941.

Va evidenziato come la Scuola si caratterizzi per un rapporto tra Costi del personale e Costi operativi complessivi molto bassa (49,64%).

In merito all'evoluzione futura della dimensione del personale, si evidenzia che il Piano Triennale del Fabbisogno del Personale è stato approvato dagli organi di dicembre 2024 e riporta la programmazione pluriennale del personale SISSA.

Proventi ed oneri finanziari, straordinari e rettifiche di valore di attività finanziarie

La gestione finanziaria risulta, pur con valori assoluti significativi in termini di proventi ed oneri (rispettivamente euro 266.233 ed euro 398.635) sostanzialmente di scarso impatto in termini relativi sulla struttura dei costi, in quanto si tratta, per la maggioranza delle poste, di contributi finalizzati a copertura degli interessi dei mutui accesi per la nuova sede (la stessa struttura la ritroveremo, specularmente, per quanto riguarda debiti e crediti, per i contributi in conto capitale erogati alla Scuola a copertura della parte capitale dei mutui stessi).

La gestione straordinaria risulta di ancora minor impatto in termini assoluti e relativi sulla struttura dei costi (rispettivamente euro 70.659 ed euro 98.229).

Per maggiori dettagli relativamente alla composizione delle voci di bilancio, si rinvia alla nota integrativa.

Risultato d'esercizio

Il conto economico evidenzia un risultato positivo della gestione operativa pari a euro 4.859.499, al netto delle altre gestioni e delle imposte, quindi un risultato positivo dell'esercizio pari ad euro **3.560.144**.

L'utile di esercizio è realizzato principalmente nell'ambito della gestione operativa. Come già osservato in precedenza, la crescita dei proventi è dovuta all'aumento dei contributi e dei proventi propri; di contro, assistiamo ad un aumento dei costi del personale (docente e tecnico-amministrativo), dei costi della gestione corrente (principalmente per sostegno agli studenti) e una diminuzione dei costi di ammortamenti e svalutazioni.

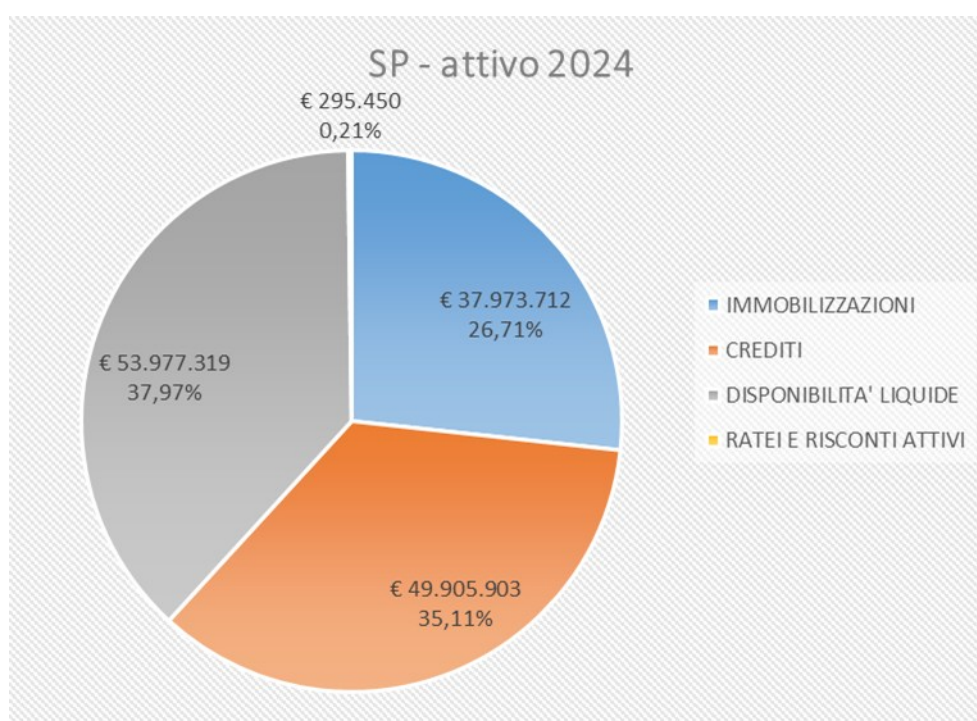
Al fine di una corretta lettura dell'indicatore di sintesi della gestione (il risultato d'esercizio), anche in una logica intertemporale, si evidenziano alcune dinamiche e questioni tecniche ulteriori rispetto a quanto discusso in premessa:

- riduzione del contributo ministeriale aggiuntivo per la SISSA finalizzato a sostenere l'attività di ricerca e alta formazione, ai sensi dell'art. 1 c. 268 della Legge di bilancio 2020: è stato ridotto ad euro 475.000 a decorrere dall'anno 2024 (precedentemente dal 2020 al 2023 il contributo è stato di euro 500.000);
- andamento del contributo ministeriale per borse post laurea, (tenuto conto anche delle integrazioni per le proroghe delle borse di dottorato causate dall'emergenza sanitaria, che, al netto dei risconti, nel 2024 incidono per 165.000 euro), e spesa per borse di Ph.D a carico della Scuola: la dinamica inversa tra le due voci, fa sì che il mantenimento dell'attuale numero di borse complessivo assorba, in termini di risorse, 1.400.000 euro in più rispetto ai contributi ministeriali per borse (al netto delle borse finanziate da altri enti e nonostante queste stiano aumentando rispetto al totale). L'importo aumenta ad 1.975.000 euro considerando anche gli interventi a favore degli studenti. Nel triennio 2012-14 tale valore era di segno contrario (il contributo era mediamente 200.000 euro superiore alla spesa per borse);
- andamento costi: non sono ancora interamente a regime o stabilizzate alcune categorie di costi che hanno un impatto rilevante sul bilancio della Scuola (costi del personale, utenze,...);

- dal punto di vista tecnico va evidenziata, infine, la modalità di gestione dei risultati positivi dell'attività commerciale: i progetti, compresi quelli da attività commerciale, sono trattati, in linea con i principi contabili, secondo la logica della commessa. Il processo di rilevazione contabile, abbinato alla scelta strategica della Scuola di rimettere a disposizione del referente scientifico della commessa il risultato del progetto, può generare un disallineamento temporale nella rilevazione delle componenti positive (utile del progetto) e di quelle negative (costi sulle risorse rimesse a disposizione), realizzando concretamente un incremento del risultato positivo della Scuola nell'esercizio X e un pari impatto negativo negli anni successivi. Complessivamente, in una logica di equilibrio economico finanziario, il tutto è perfettamente a pareggio, ma si evidenziano delle discontinuità analizzando i singoli esercizi.

STATO PATRIMONIALE

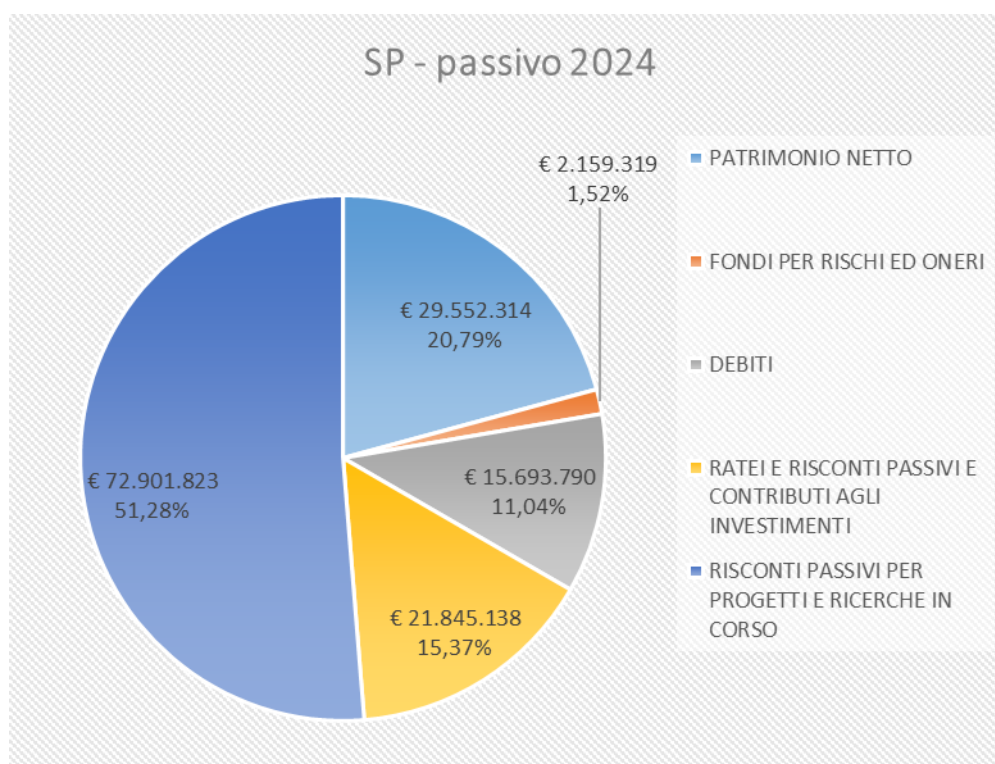
Lo Stato patrimoniale, redatto nel rispetto dei principi contabili vigenti, rappresenta la situazione patrimoniale della Scuola al 31.12.2024.



Lo Stato patrimoniale espone, per quanto riguarda l'attivo, Immobilizzazioni per euro 37.973.712 (per la quasi totalità riferibili ad Immobilizzazioni materiali), un Attivo circolante per euro 103.883.222 (di cui euro 49.905.903 relativi a Crediti ed euro 53.977.319 relativi a Disponibilità liquide), Ratei e risconti attivi per euro 295.450, per un totale attivo pari a euro 142.152.384.

La sezione passivo espone un Patrimonio netto pari ad euro 29.552.314, di cui euro 487.312 riferibili al Fondo di dotazione, euro 19.016.599 di Patrimonio netto vincolato ed euro 10.048.403 di Patrimonio netto libero. Compongono poi il passivo euro 2.159.319 per Fondi rischi ed oneri, euro 15.693.790 di Debiti, euro 21.845.138 riferibili a Ratei e risconti passivi e contributi agli investimenti

ed euro 72.901.823 per Risconti passivi per progetti e ricerche in corso, per un totale a pareggio di euro 142.152.384.



Per maggiori dettagli relativamente alla composizione delle voci di bilancio si rinvia alla nota integrativa.

In merito all'esposizione creditoria e debitoria della Scuola va rilevato, come fatto già in occasione delle precedenti relazioni, un particolare necessario per una valutazione sia delle poste, che della sostenibilità della gestione; la situazione esposta è legata sostanzialmente al fatto che i mutui (poste debitorie) per l'acquisizione e messa in funzione della nuova sede sono per la maggior parte coperti con contributi regionali di pari importo (evidenziate tra i crediti), che garantiscono tra l'altro anche la copertura dei relativi interessi (esposti per competenza in conto economico tra i proventi finanziari).

CONSIDERAZIONI CONCLUSIVE

Quanto in precedenza esposto rappresenta, in coerenza con la funzione del bilancio d'esercizio, la sintesi della dimensione economica e patrimoniale della gestione riferita al 2024.

È opportuno però, traendo spunto da quanto esposto, confermare e approfondire una serie di riflessioni, già esposte in sede di approvazione dei bilanci d'esercizio degli ultimi cinque anni che si ritengono utili alle decisioni future degli organi.

La Scuola conferma l'altissima qualità della ricerca e didattica.

Il notevole successo dei docenti SISSA nel reperire finanziamenti competitivi contribuisce in maniera significativa ai proventi della Scuola, tuttavia, le risorse corrispondenti vanno a sostenere

esclusivamente le attività di ricerca dei docenti che li conseguono e per le loro caratteristiche di imprevedibilità, discontinuità temporale, e finalizzazione specifica non consentono di sostenere in maniera strutturale le attività centrali della Scuola.

Anche i finanziamenti del PNRR contribuiscono in maniera significativa a supportare le attuali attività di ricerca della Scuola ma, oltre ad essere anche questi finalizzati, contribuiscono ad una crescita che rischia di rappresentare un costo aggiuntivo non sostenibile al termine del piano.

L'analisi del contesto finanziario evidenzia l'impatto della assegnazione di risorse ministeriali, che nel 2024 è stata significativamente inferiore alle attese, e dalla progressiva riduzione del finanziamento specifico per le borse post lauream.

La costante riduzione del finanziamento destinato alle borse di dottorato, registrata in modo incrementale negli ultimi anni, ha un impatto particolarmente alto, in quanto la SISSA è una delle tre istituzioni universitarie italiane in cui la didattica si svolge esclusivamente a livello dottorale. Per questa ragione l'incidenza dei costi associati alle borse di dottorato è particolarmente alta, e la riduzione dei relativi finanziamenti particolarmente dolorosa.

La diminuzione delle risorse ministeriali, rispetto agli incrementi inizialmente previsti, pone seria attenzione sulla sostenibilità a medio e lungo termine della SISSA. La natura delle attività avviate in linea con la missione di sperimentazione scientifica e accademica della Scuola e sulla base delle risorse strutturali inizialmente previste essere a disposizione (e.g. reclutamento personale accademico su linee scientifiche innovative, potenziamento delle infrastrutture e dei servizi) e di quelle sostenute dalle risorse PNRR è tale da produrre una crescita della Scuola e dei suoi costi strutturali incompressibili, che ha luogo proprio nel periodo che vede una inversione di tendenza del FFO, l'avvicinarsi del termine del PNRR, una potenziale ulteriore riduzione del finanziamento FFO per via dell'impatto della quota assorbita della SSM, e il protrarsi dell'emorragia del finanziamento delle borse a supporto del dottorato che ne costituisce la missione. Tale scenario impone una riflessione profonda sulle strategie da porre in atto per evitare un impatto significativo sul modello di funzionamento della Scuola e uno slittamento verso il modello di funzionamento delle grandi università generaliste rispetto al quale le Scuole non solo hanno dimensioni decisamente inferiori ma sono intese costituire un elemento di diversità. La SISSA, in quanto centro di riconosciuto prestigio internazionale, necessita di un sostegno strutturale che sia coerente con le sue ambizioni e responsabilità istituzionali.

INDICAZIONI DEL RISPETTO DEI VALORI PREVISTI EX D.LGS. N.49/2012

In merito agli indicatori di spese di personale, sostenibilità economico finanziari e di indebitamento previsti ex D.Lgs. 29 marzo 2012 n. 49, non essendo ancora aperta la banca dati PROPER per l'anno 2024 al momento della stesura della presente relazione, non è possibile fare una stima realmente attendibile, per cui si presenta di seguito una tabella riepilogativa dei dati relativi agli ultimi tre anni da cui si evince chiaramente come gli indicatori di spese di personale e di spese di indebitamento si siano mantenuti sempre ben sotto i limiti di legge, e come l'indicatore di sostenibilità economico finanziaria abbia sempre registrato valori molto positivi:

Indicatori ex D.Lgs. 29 marzo 2012 n.49	2023	2022	2021
Indicatore spese di personale	44,39%	45,32%	48,86%
Indicatore spese di indebitamento	1,57%	1,68%	2,06%
Indicatore di sostenibilità economico finanziaria	1,81%	1,77%	1,64%

Si espone di seguito la tabella relativa al rispetto del limite ex art.9 c.28 Legge 30 luglio 2010 n. 122:

Limite ex art. 9 c. 28 L. 122/2010 e art. 1, co. 188 L. 266/05 euro 13.247,60			
Tipologia contratto	Costo anno 2024	Coperture esterne	Intacco sul limite anno 2024
Personale tecnico amministrativo a tempo determinato	768.788,10	765.706,34	3.081,76
Co.co.co amministrative	-	-	-
Collaboratori linguistici a tempo determinato	-	-	-
TOTALE	768.788,10	765.706,34	3.081,76

2. SCHEMI DI BILANCIO

2.1 STATO PATRIMONIALE

ATTIVO	2024	2023
A) IMMOBILIZZAZIONI	37.973.712	37.972.279
I IMATERIALI		
1) Costi di impianto, di ampliamento e di sviluppo	-	-
2) Diritti di brevetto e diritti di utilizzazione delle opere di ingegno	124.434	-
3) Concessioni, licenze, marchi e diritti simili	-	-
4) Immobilizzazioni in corso e acconti	10.000	-
5) Altre immobilizzazioni immateriali	237	568
TOTALE IMMOBILIZZAZIONI IMATERIALI	134.671	568
II MATERIALI		
1) Terreni e fabbricati	26.165.258	23.399.357
2) Impianti e attrezzature	8.201.904	7.781.760
3) Attrezzature scientifiche	2.714.778	3.035.378
4) Patrimonio librario, opere d'arte, d'antiquariato e museali	-	-
5) Mobili e arredi	226.323	185.385
6) Immobilizzazioni in corso e acconti	185.287	3.224.340
7) Altre immobilizzazioni materiali	-	-
TOTALE IMMOBILIZZAZIONI MATERIALI	37.493.550	37.626.220
III FINANZIARIE		
TOTALE IMMOBILIZZAZIONI FINANZIARIE	345.491	345.491
TOTALE IMMOBILIZZAZIONI (A)	37.973.712	37.972.279
B) ATTIVO CIRCOLANTE	103.883.222	88.452.363
I RIMANENZE		
TOTALE RIMANENZE	-	-
II CREDITI (con separata indicazione, per ciascuna voce, degli importi esigibili entro l'esercizio successivo)		
1) Crediti verso MIUR e altre Amministrazioni centrali	16.682.224	8.689.548
- di cui esigibili entro l'esercizio successivo	6.023.211	8.317.319
2) Crediti verso Regioni e Province Autonome	10.631.922	11.208.158
- di cui esigibili entro l'esercizio successivo	3.460.493	5.183.080
3) Crediti verso altre Amministrazioni locali	197.613	251.193
- di cui esigibili entro l'esercizio successivo	92.613	251.193
4) Crediti verso l'Unione Europea e il Resto del Mondo	20.743.386	19.822.091
- di cui esigibili entro l'esercizio successivo	11.349.292	6.546.072
5) Crediti verso Università	180.385	134.046
- di cui esigibili entro l'esercizio successivo	174.908	134.046
6) Crediti verso studenti per tasse e contributi	-	-
- di cui esigibili entro l'esercizio successivo	-	-
7) Crediti verso società ed enti controllati	50.132	28.281
- di cui esigibili entro l'esercizio successivo	50.132	28.281
8) Crediti verso altri (pubblici)	4.501	6.500
- di cui esigibili entro l'esercizio successivo	4.501	6.500
9) Crediti verso altri (privati)	14.157.740	18.445.13
- di cui esigibili entro l'esercizio successivo	610.108	957.544
TOTALE CREDITI	49.905.903	41.984.330
III ATTIVITA' FINANZIARIE		
TOTALE ATTIVITA' FINANZIARIE	-	-
IV DISPONIBILITA' LIQUIDE		
1) Depositi bancari e postali	53.977.319	46.468.033
2) Denaro e valori in cassa	-	-
TOTALE DISPONIBILITA' LIQUIDE	53.977.319	46.468.033
TOTALE ATTIVO CIRCOLANTE (B)	103.883.222	88.452.363
C) RATEI E RISCONTI ATTIVI	233.456	234.163
c1) Ratei e risconti attivi	233.456	234.163
D) RATEI ATTIVI PER PROGETTI E RICERCHE IN CORSO	61.994	41.258
d1) Ratei attivi per progetti e ricerche finanziate o co-finanziate in corso	61.994	41.258
TOTALE ATTIVO	142.152.384	126.700.063

PASSIVO E PATRIMONIO NETTO	2024	2023
A) PATRIMONIO NETTO	29.552.314	25.747.869
I FONDO DI DOTAZIONE DELL'ATENEO	487.312	487.312
II PATRIMONIO VINCOLATO		
1) Fondi vincolati destinati da terzi	316.282	516.282
2) Fondi vincolati per decisione degli organi istituzionali	18.081.989	18.270.176
3) Riserve vincolate (per progetti specifici, obblighi di legge, o altro)	618.328	577.257
TOTALE PATRIMONIO VINCOLATO	19.016.599	19.363.715
III PATRIMONIO NON VINCOLATO		
1) Risultato esercizio	3.560.144	2.346.694
2) Risultati relativi ad esercizi precedenti	6.488.259	3.550.148
3) Riserve statutarie	-	-
TOTALE PATRIMONIO NON VINCOLATO	10.048.403	5.896.842
TOTALE PATRIMONIO NETTO (A)	29.552.314	25.747.869
B) FONDI PER RISCHI ED ONERI	2.159.319	2.891.409
TOTALE FONDI PER RISCHI ED ONERI (B)	2.159.319	2.891.409
C) TRATTAMENTO DI FINE RAPPORTO DI LAVORO SUBORDINATO	-	-
D) DEBITI (con separata indicazione, per ciascuna voce, degli importi esigibili oltre l'esercizio successivo)	15.693.790	18.567.425
1) Mutui e Debiti verso banche	6.500.086	8.423.994
di cui:		
- Importi in scadenza entro i 12 mesi	2.015.451	1.923.996
- Importi in scadenza entro i 3 anni	2.659.939	4.126.643
- Importi in scadenza entro i 5 anni	1.192.387	1.128.413
- Importi in scadenza oltre i 5 anni	632.309	1.244.942
2) Debiti verso MIUR e altre Amministrazioni centrali	1.005.382	1.166.548
- di cui esigibili oltre l'esercizio successivo	30.500	30.500
3) Debiti verso Regione e Province Autonome	3.375.000	3.645.000
- di cui esigibili oltre l'esercizio successivo	3.240.000	3.375.000
4) Debiti verso altre Amministrazioni locali	60.273	54.740
- di cui esigibili oltre l'esercizio successivo	-	-
5) Debiti verso l'Unione Europea e il Resto del Mondo	44.773	55.288
- di cui esigibili oltre l'esercizio successivo	-	-
6) Debiti verso Università	658.510	905.220
- di cui esigibili oltre l'esercizio successivo	-	-
7) Debiti verso studenti	-	-
- di cui esigibili oltre l'esercizio successivo	-	-
8) Acconti	-	-
- di cui esigibili oltre l'esercizio successivo	-	-
9) Debiti verso fornitori	1.608.446	2.110.186
- di cui esigibili oltre l'esercizio successivo	-	-
10) Debiti verso dipendenti	1.110.596	849.167
- di cui esigibili oltre l'esercizio successivo	-	-
11) Debiti verso società o enti controllati	66.982	32.235
- di cui esigibili oltre l'esercizio successivo	6.489	6.489
12) Altri debiti	1.263.742	1.325.047
- di cui esigibili oltre l'esercizio successivo	3.225	4.475
TOTALE DEBITI (D)	15.693.790	18.567.425
E) RATEI E RISCONTI PASSIVI E CONTRIBUTI AGLI INVESTIMENTI	21.845.138	22.128.088
e1) Contributi agli investimenti	20.424.395	21.646.271
e2) Ratei e risconti passivi	1.420.743	481.817
TOTALE RATEI E RISCONTI PASSIVI E CONTRIBUTI AGLI INVESTIMENTI (E)	21.845.138	22.128.088
F) RISCONTI PASSIVI PER PROGETTI E RICERCHE IN CORSO	72.901.823	57.365.272
f1) Risconti passivi per progetti e ricerche finanziate e co-finanziate in corso	72.901.823	57.365.272
TOTALE RISCONTI PASSIVI PER PROGETTI E RICERCHE IN CORSO (F)	72.901.823	57.365.272
TOTALE PASSIVO	142.152.384	126.700.063

2.2 CONTO ECONOMICO

CONTO ECONOMICO	2024	2023
A) PROVENTI OPERATIVI	48.479.429	45.354.094
I PROVENTI PROPRI	12.130.074	10.023.574
1) Proventi per la didattica	156.789	110.335
2) Proventi da Ricerche commissionate e trasferimento tecnologico	448.351	570.144
3) Proventi da Ricerche con finanziamenti competitivi	10.64.934	8.343.095
II CONTRIBUTI	35.188.942	34.556.343
1) Contributi Miur e altre Amministrazioni centrali	33.783.624	32.987.931
2) Contributi Regioni e Province autonome	991.102	984.877
3) Contributi altre Amministrazioni locali	44.929	48.662
4) Contributi dall'Unione Europea e dal Resto del Mondo	68.520	62.058
5) Contributi da Università	203.653	360.521
6) Contributi da altri (pubblici)	-	-
7) Contributi da altri (privati)	7.614	12.294
III PROVENTI PER GESTIONE DIRETTA INTERVENTI PER IL DIRITTO ALLO STUDIO	-	-
IV ALTRI PROVENTI E RICAVI DIVERSI	1.160.413	774.177
1) Utilizzo di riserve di Patrimonio Netto derivanti dalla contabilità finanziaria	147.156	153.778
2) Altri proventi e ricavi diversi	103.257	620.399
V VARIAZIONE RIMANENZE	-	-
VI INCREMENTO DELLE IMMOBILIZZAZIONI PER LAVORI INTERNI	-	-
TOTALE PROVENTI (A)	48.479.429	45.354.094
B) COSTI OPERATIVI	43.619.930	41.736.021
VII COSTI DEL PERSONALE	21.652.596	19.692.935
1) Costi del personale dedicato alla ricerca e alla didattica	15.145.980	13.798.707
a) docenti/ricercatori	10.115.486	9.635.863
b) collaborazioni scientifiche (collaboratori, assegnisti, ecc)	4.976.862	4.109.786
c) docenti a contratto	53.632	53.058
d) esperti linguistici	-	-
e) altro personale dedicato alla didattica e alla ricerca	-	-
2) Costi del personale dirigente e tecnico-amministrativo	6.506.616	5.894.228
VIII COSTI DELLA GESTIONE CORRENTE	18.652.391	17.865.642
1) Costi per sostegno agli studenti	8.041.211	7.292.215
2) Costi per il diritto allo studio	-	-
3) Costi per l'attività editoriale	304.872	243.044
4) Trasferimenti a partner di progetti coordinati	408.289	581.943
5) Acquisto materiale consumo per laboratori	752.452	616.944
6) Variazione rimanenze di materiale di consumo per laboratori	-	-
7) Acquisto di libri, periodici e materiale bibliografico	392.979	408.488
8) Acquisto di servizi e collaborazioni tecnico gestionali	7.934.916	7.913.949
9) Acquisto altri materiali	76.289	87.383
10) Variazione delle rimanenze di materiali	-	-
11) Costi per godimento beni di terzi	188.327	159.219
12) Altri costi	553.056	562.457
IX AMMORTAMENTI E SVALUTAZIONI	3.104.245	3.715.186
1) Ammortamenti immobilizzazioni immateriali	5.897	2.000
2) Ammortamenti immobilizzazioni materiali	3.098.348	2.865.601
3) Svalutazioni immobilizzazioni	-	-
4) Svalutazioni dei crediti compresi nell'attivo circolante e nelle disponibilità liquide	-	847.585
X ACCANTONAMENTI PER RISCHI E ONERI	-	248.375
XI ONERI DIVERSI DI GESTIONE	210.698	213.883
TOTALE COSTI (B)	43.619.930	41.736.021
DIFFERENZA TRA PROVENTI E COSTI OPERATIVI (A - B)	4.859.499	3.618.073
C) PROVENTI ED ONERI FINANZIARI	-	154.006
1) Proventi finanziari	266.233	333.932
2) Interessi ed altri oneri finanziari	398.635	486.051
3) Utili e Perdite su cambi	-	1.887
D) RETTIFICHE DI VALORE DI ATTIVITA' FINANZIARIE	-	-
1) Rivalutazioni	-	-
2) Svalutazioni	-	-
E) PROVENTI ED ONERI STRAORDINARI	-	55.407
1) Proventi	70.659	190.957
2) Oneri	98.229	246.364
F) IMPOSTE SUL REDDITO DELL'ESERCIZIO CORRENTI, DIFFERITE, ANTICIPATE	1.138.185	1.061.966
RISULTATO ESERCIZIO	3.560.144	2.346.694

2.3 RENDICONTO FINANZIARIO

RENDICONTO FINANZIARIO	2024	2023
FLUSSO MONETARIO (CASH FLOW) ASSORBITO/GENERATO DALLA GESTIONE CORRENTE	5.785.143	6.764.094
RISULTATO NETTO	3.560.144	2.346.694
Rettifica voci che non hanno avuto effetto sulla liquidità:		
AMMORTAMENTI E SVALUTAZIONI	3.104.245	3.715.185
VARIAZIONE NETTA DEI FONDI RISCHI ED ONERI	- 732.090	855.993
VARIAZIONE NETTA DEL TFR	-	-
UTILIZZO DI RISERVE DI PATRIMONIO NETTO DERIVANTI DALLA COFI	- 147.156	- 153.778
SVALUTAZIONE DI ATTIVITA' FINANZIARIE	-	-
FLUSSO MONETARIO (CASH FLOW) ASSORBITO/GENERATO DALLE VARIAZIONI DEL CAPITALE CIRCOLANTE	7.023.729	5.915.143
(AUMENTO)/DIMINUIZIONE DEI CREDITI	- 7.921.573	- 8.216.327
(AUMENTO)/DIMINUIZIONE DELLE RIMANENZE	-	-
AUMENTO/(DIMINUIZIONE) DEI DEBITI	- 288.271	577.942
VARIAZIONE DI ALTRE VOCI DEL CAPITALE CIRCOLANTE	15.233.573	13.553.528
A) FLUSSO DI CASSA (CASH FLOW) OPERATIVO	12.808.872	12.679.237
INVESTIMENTI IN IMMOBILIZZAZIONI:	3.105.678	4.346.751
- MATERIALI	2.965.678	4.326.751
- IMMATERIALI	140.000	-
- FINANZIARIE	-	20.000
DISINVESTIMENTI IN IMMOBILIZZAZIONI:	-	- 5.164
- MATERIALI	-	-
- IMMATERIALI	-	-
- FINANZIARIE	-	5.164
B) FLUSSO MONETARIO (CASH FLOW) DA ATTIVITA' DI INVESTIMENTO / DISINVESTIMENTO	- 3.105.678	- 4.341.587
ATTIVITA' DI FINANZIAMENTO:	- 2.193.908	- 1.836.445
AUMENTO DI CAPITALE	-	-
VARIAZIONE NETTA DEI FINANZIAMENTI A MEDIO-LUNGO TERMINE	- 2.193.908	- 1.836.445
C) FLUSSO MONETARIO (CASH FLOW) DA ATTIVITA' DI FINANZIAMENTO	- 2.193.908	- 1.836.445
D) FLUSSO MONETARIO (CASH FLOW) DELL'ESERCIZIO (A+B+C)	7.509.286	6.501.205
DISPONIBILITA' MONETARIA NETTA INIZIALE	46.468.033	39.966.828
DISPONIBILITA' MONETARIA NETTA FINALE	53.977.319	46.468.033
FLUSSO MONETARIO (CASH FLOW) DELL'ESERCIZIO	7.509.286	6.501.205

3. PREMESSA NOTA INTEGRATIVA

Il bilancio unico d'esercizio della Scuola è stato redatto con riferimento all'anno solare 2024 e, come previsto dagli artt. 1 e 5 del D.Lgs. 18 dd 27.01.2012 si compone di stato patrimoniale, conto economico, rendiconto finanziario, nota integrativa ed è corredato da una relazione sulla gestione.

Per la stesura dei documenti sopra richiamati, si è fatto riferimento ai principi contabili e agli schemi di bilancio stabiliti dal D.I. MUR-MEF 34 dd 15.01.2025. Per tutto quanto non espressamente previsto da tale decreto, si sono applicate le disposizioni del codice civile ed i principi contabili nazionali emanati dall'Organismo Italiano di Contabilità (OIC), nei limiti della loro compatibilità con le disposizioni del decreto stesso.

Come precisato dalla Nota MUR 1465 dd 31.01.2025, il rendiconto unico di ateneo in contabilità finanziaria è stato predisposto unicamente secondo le codifiche SIOPE aggiornate con decreto dd 04.09.2017 come previsto all'art. 8 c.3 del D.I. MUR-MEF 34 dd 15.01.2025.

Nel bilancio unico di esercizio, così come negli altri documenti accompagnatori, tutte le risultanze esposte riguardano il complesso delle attività espletate dalla Scuola, sia a valere sui fondi ordinari che sui fondi derivanti da finanziamenti esterni.

Il bilancio d'esercizio è stato redatto in unità di euro, senza cifre decimali, secondo quanto disposto dall'art. 2423 del Codice Civile.

4. CRITERI DI VALUTAZIONE

Il presente bilancio è redatto seguendo gli schemi ed i principi individuati dal D.I. MIUR-MEF 34 dd 15.01.2025, dal “Manuale Tecnico Operativo a supporto delle attività gestionali”, la cui versione integrale e coordinata (terza edizione) è stata emanata dal MIUR con D.D. 1055 dd 30.05.2019, e per quanto non espressamente previsto, nel rispetto delle disposizioni del codice civile e dei principi contabili statuiti dall'Organismo Italiano di Contabilità (OIC) nei limiti della loro compatibilità con le disposizioni del suddetto decreto interministeriale.

I criteri di valutazione utilizzati sono conformi a quelli stabiliti nei provvedimenti sopra richiamati e non sono stati fatti oggetto di deroga, salvo casi debitamente motivati e legati alle specificità della Scuola. Si veda l'illustrazione delle singole poste nel seguito.

IMMOBILIZZAZIONI

Le immobilizzazioni sono elementi patrimoniali che manifestano i loro benefici economici lungo un arco temporale di più esercizi. Si suddividono in immobilizzazioni immateriali, materiali e finanziarie. Il costo delle immobilizzazioni immateriali e materiali, la cui utilizzazione è limitata nel tempo, viene sistematicamente ammortizzato in ogni esercizio, tenendo conto della residua possibilità di utilizzo.

Le aliquote di ammortamento applicate sono le seguenti:

- per tutte le immobilizzazioni immateriali e per le immobilizzazioni materiali acquisite fino al 31.12.2017 le aliquote applicate sono espone nella tabella 1;
- per tutte le immobilizzazioni materiali acquisite dal 01.01.2018 sono state applicate le nuove aliquote di ammortamento adottate con delibera approvata dal Consiglio di Amministrazione nella seduta del 12.12.2017; sia per le immobilizzazioni immateriali che per quelle materiali si rimanda alle tabelle 2 e 3 espone sotto la voce relativa.

Le aliquote adottate sono coerenti con quelle previste dal prospetto del Manuale Tecnico Operativo che suggerisce il range minimo e massimo delle percentuali di ammortamento in riferimento alle singole categorie; le aliquote difformi da quelle indicate sono state definite in base alla vita utile del cespite come previsto dall'art. 5 c.1, lett. b. del D.I. MIUR-MEF 34 dd 15.01.2025 e consentito dal Manuale stesso.

Tabella 1

DESCRIZIONE CATEGORIA	ANNUALITA' AMMORTAMENTO
IMMOBILIZZAZIONI	
IMMOBILIZZAZIONI IMMATERIALI	
Costi di Impianto, Ampliamento e Sviluppo	
Costi di ampliamento	5
Costi di sviluppo	5
Diritti di Brevetto e Diritti di Utilizzazione delle Opere di Ingegno	
Software (tutelato)	3
Brevetti	3
Concessioni, Licenze, Marchi e Diritti simili	
Concessioni	2-3-4-5-6-7-8-9-10-12-15-20
Licenze d'uso	2-3-4-5-6-7-8-9-10-12-15-20
Canone una tantum su licenze software	2-3-4-5-6-7-8-9-10-12-15-20
Altre Immobilizzazioni Immateriali	
Software (non tutelato)	2-3-4-5
Altre immobilizzazioni immateriali	2-3-4-5
Costi di adeguamento beni non di proprietà	5-10-20
Ripristino trasformazioni beni di terzi	5-10-20
Nuove costruzioni su beni di terzi	5-10-20
IMMOBILIZZAZIONI MATERIALI	
Terreni e Fabbricati	
Terreni	
Fabbricati	50
Impianti sportivi	50
Altri immobili	50
Costruzioni leggere	50
Impianti	
Impianti su beni propri	20
Impianti su beni di terzi	20
Attrezzature	
Attrezzature informatiche	3
Attrezzature scientifiche	3
Altre attrezzature	3
Beni di valore Culturale, Storico, Artistico e Museale	
Patrimonio librario di pregio	
Opere d'arte, d'antiquariato e museali	
Mobili ed arredi	
Mobili ed arredi	10
Altre Immobilizzazioni Materiali	
Automezzi ed altri mezzi di trasporto	5
Altri beni mobili	5
IMMOBILIZZAZIONI FINANZIARIE	
Partecipazioni ed altri Titoli	
Partecipazioni ad altre imprese	
Altri titoli	

IMMOBILIZZAZIONI IMMATERIALI

Le immobilizzazioni immateriali sono beni o costi pluriennali caratterizzati dalla natura immateriale e dalla mancanza di tangibilità, che manifestano i benefici economici lungo un arco temporale di più esercizi e non solo in quello di sostenimento dei costi.

Le immobilizzazioni immateriali sono iscritte al costo di acquisto o di produzione. Il costo di acquisto comprende anche i costi accessori. Il costo di produzione comprende tutti i costi direttamente imputabili (compresa l'IVA per la parte non detraibile sulla base di limiti oggettivi, nonché interamente per gli acquisti inerenti la sfera istituzionale) e quelli di indiretta attribuzione per la quota ragionevolmente imputabile.

Le immobilizzazioni che, alla data di chiusura dell'esercizio, risultino durevolmente di valore inferiore a quello determinato secondo i criteri di cui sopra, sono iscritte a tal minor valore e di ciò viene data adeguata motivazione in Nota Integrativa.

I costi sostenuti per le migliorie e spese incrementative su beni di terzi a disposizione dell'ateneo sono capitalizzabili ed iscrivibili in questa voce se le migliorie e le spese incrementative non sono separabili dai beni stessi (ossia non possono avere una loro autonoma funzionalità). Diversamente, essi sono iscrivibili tra le immobilizzazioni materiali nella specifica categoria di appartenenza.

Il costo delle immobilizzazioni immateriali, la cui utilizzazione è limitata nel tempo, viene sistematicamente ammortizzato in ogni esercizio.

Tabella 2

Tipologia di investimento	Durata anni
Diritti di brevetto e diritti di utilizzazione delle opere di ingegno	3
Concessioni, licenze, marchi e diritti simili	2-3-4-5-6-7-8-9-10-12-15-20
Costi d'impianto, ampliamento e sviluppo	5
Immobilizzazioni in corso e acconti immateriali	-
Altre immobilizzazioni immateriali	2-3-4-5-10-20

IMMOBILIZZAZIONI MATERIALI

Le immobilizzazioni materiali sono elementi patrimoniali, di proprietà dell'ateneo, destinati ad essere utilizzati durevolmente, acquisiti per la realizzazione delle proprie attività. Rientrano in questa categoria anche le immobilizzazioni utilizzate per la realizzazione di progetti di ricerca finanziati con risorse esterne. Eventuali beni messi a disposizione da terzi, inclusi quelli concessi dallo Stato e delle Amministrazioni locali in uso perpetuo e gratuito, non rientrano, invece, in questa categoria, ma sono indicati in Nota integrativa.

Le immobilizzazioni materiali sono iscritte al costo di acquisto o di produzione (eccezion fatta per i fabbricati e gli impianti di via Beirut che, sulla base dei principi contabili, sono stati iscritti al valore catastale). Il costo di acquisto comprende anche i costi accessori. Il costo della produzione comprende tutti i costi direttamente imputabili; può comprendere anche altri costi, per la quota ragionevolmente imputabile al prodotto, relativi al periodo di fabbricazione e fino al momento in cui il bene può essere utilizzato. Il costo di acquisto o di produzione può comprendere anche l'IVA per la parte non detraibile, determinata sulla base di limiti oggettivi quando l'acquisto è interamente inerente

la sfera commerciale di svolgimento dell'attività o per l'intero ammontare in relazione agli acquisti inerenti la sfera istituzionale. I costi di manutenzione ordinaria delle immobilizzazioni sono contabilizzati interamente nell'esercizio in cui sono sostenuti. I costi di manutenzione straordinaria (ampliamento, ammodernamento o miglioramento), cui è connesso un potenziamento della capacità produttiva o di sicurezza del bene o del prolungamento della vita utile, sono portati ad incremento del valore del bene cui ineriscono e poi ammortizzati.

Le immobilizzazioni che, alla data di chiusura dell'esercizio, risultino durevolmente di valore inferiore a quello determinato secondo i criteri di cui sopra, sono iscritte a tal minor valore e di ciò viene data adeguata motivazione in Nota Integrativa.

Ai fini della redazione del primo Stato Patrimoniale al 31.12.2013, dovendo procedere alla valorizzazione separata tra fabbricati e relativi impianti e non essendo stato possibile definire analiticamente la percentuale di lavori edili e lavori impiantistici per le varie sedi, si è allora proceduto, dopo aver stimato il valore globale degli edifici sulla base dei principi del D.I. MIUR-MEF 19 dd 14.01.2014, ad una ripartizione stimata delle due componenti. Detta stima è stata basata sulle rilevazioni ed elaborazioni compiute dal soggetto incaricato.

In merito alla valutazione del patrimonio librario, ai sensi dell'art. 5 c.1 lett. b. del D.I. MIUR-MEF 34 dd 15.01.2025, si è scelto di adottare il metodo di iscrizione interamente a costo del valore annuale degli acquisti di volumi. Adottando questo approccio, vengono esclusi gli adempimenti legati al processo, di «patrimonializzazione»: valutazione della consistenza iniziale, valutazione e rilevazione di eventuali perdite di valore, ammortamento annuale, vista anche la comparazione tra costi e benefici che scaturirebbero dal processo stesso, alla luce del fatto che una parte consistente dei libri, soprattutto per determinate discipline, diventa rapidamente obsoleta nel tempo.

Il costo delle immobilizzazioni materiali, la cui utilizzazione è limitata nel tempo, viene sistematicamente ammortizzato in ogni esercizio.

Per la categoria "attrezzature scientifiche", vista la notevole diversità dei beni riconducibili al suo interno, si è ritenuta di difficile interpretazione la distinzione tra "attrezzature scientifiche" ed "attrezzature scientifiche ad alto contenuto tecnologico"; l'analisi effettuata ha evidenziato come a definire la collocazione in una o nell'altra categoria non sia tanto l'alto contenuto tecnologico quanto la tempistica di obsolescenza (rif. principio contabile OIC n.16). Pur riconoscendo una buona correlazione tra le due cose, non è detto che tutte le attrezzature ad elevato contenuto tecnologico abbiano una vita utile compresa tra 3 e 5 anni; potrebbero invece averla decisamente più lunga, coerente con le aliquote di ammortamento definite nel Manuale Tecnico Operativo per le "attrezzature scientifiche".

Si è ritenuto quindi che nella definizione della vita utile del bene e della correlata aliquota di ammortamento sia opportuno, in coerenza con quanto previsto dal principio contabile OIC n.16, tenere conto, oltre che dell'elevato contenuto tecnologico, anche di altri fattori come, ad esempio, il deterioramento fisico legato al trascorrere del tempo, il grado di utilizzo, l'obsolescenza del cespite, politiche di manutenzione e riparazione.

Analisi approfondita è stata inoltre dedicata alla tipologia dei prototipi, la quale ha evidenziato che solamente i prototipi di tipo funzionale vadano considerati beni materiali ad utilità pluriennale, classificabili come attrezzature scientifiche, e di conseguenza soggetti ad ammortamento. In merito al periodo di ammortamento, è risultato molto difficile, per la peculiarità, predefinire un range di

aliquote di ammortamento; è necessario pertanto rinviare alla definizione, in sede di acquisizione/sviluppo/messa in funzione del prototipo, della vita utile secondo i fattori in precedenza esposti.

Per la categoria “Attrezzature Scientifiche” sono state utilizzate, oltre alle aliquote standard presenti nella tabella 2, le aliquote del 66,85% e del 77,99%, sulla base della stima della durata di vita utile dei beni stessi, valutata dai Principal Investigator dei progetti interessati.

Tabella 3

Tipologia di investimento	Durata anni
Terreni e fabbricati	
Terreni	-
Fabbricati	50
Fabbricati di valore storico-artistico	-
Impianti, macchinari e attrezzature	
Impianti e macchinari	10
Attrezzature elettriche ed elettroniche non scientifiche	10
Autovetture motoveicoli e simili	5
Autoveicoli da trasporto	5
Attrezzature elettriche ed elettroniche scientifiche	3-4-5-6-7-8-10
Altre attrezzature scientifiche e non	2-3-4
Patrimonio librario, opere d'arte, d'antiquariato e museali	
Opere d'arte e beni di valore storico	-
Collezioni scientifiche	-
Mobili e arredi	
Mobili	10
Arredi	10
Immobilizzazioni in corso e acconti materiali	-

IMMOBILIZZAZIONI FINANZIARIE

Rientrano in questa categoria le partecipazioni destinate ad investimento durevole e le altre attività finanziarie immobilizzate. Nella valutazione si considera il costo sostenuto per l'acquisizione della partecipazione comprensivo degli oneri accessori, rettificato in diminuzione in presenza di perdite durevoli di valore; in tal caso il valore prevede l'utilizzo dell'importo corrispondente alla frazione del Patrimonio Netto risultante dall'ultimo bilancio approvato. Si sottolinea che nello specifico contesto degli atenei rientrano in questa categoria le partecipazioni destinate ad investimento durevole. Alle immobilizzazioni rappresentate da titoli non si applica il criterio del costo ammortizzato di cui al punto 1) dell'art. 2426 del codice civile.

DONAZIONE, LASCITO TESTAMENTARIO O ALTRE LIBERALITA'

Nel caso di donazione, lascito testamentario o altre liberalità, il bene viene valorizzato e capitalizzato sulla base del valore indicato nell'atto di donazione o, in mancanza, per gli immobili, sulla base del

valore catastale e per gli altri beni sulla base di una relazione di stima da parte di un esperto del settore, qualora interno senza oneri a carico dell'ateneo. Il bene:

- se non soggetto ad ammortamento, viene iscritto nelle immobilizzazioni materiali, e il corrispondente valore iscritto come provento al momento di ricevimento;
- se soggetto ad ammortamento, viene iscritto nelle immobilizzazioni materiali con contropartita una voce di provento da riscontare opportunamente alla fine di ciascun anno, secondo il piano di ammortamento dei beni.

RIMANENZE

La valutazione delle rimanenze, se rilevante o, in ogni caso se richiesta da specifiche disposizioni, avviene al costo di acquisto o di produzione ovvero al valore di realizzazione presumibile dall'andamento del mercato, se minore. In considerazione dell'attività svolta dalla Scuola, le rimanenze non risultano rilevanti nel contesto specifico dell'Ateneo.

CREDITI

I crediti rappresentano il diritto ad esigere ad una data scadenza determinati ammontari. Nel caso di contributi, essi sono considerati crediti solo a fronte di una comunicazione ufficiale da parte del soggetto concedente in merito all'assegnazione definitiva a favore dell'ateneo o, nel caso di amministrazioni pubbliche, atto o provvedimento ufficiale. Per ciascun credito viene identificata l'origine, la natura del debitore, la data di presumibile realizzo.

I crediti sono esposti in bilancio al valore di presumibile realizzazione. Ai crediti non si applica il criterio del costo ammortizzato di cui al punto 8) dell'art. 2426 del codice civile. Il valore nominale dei crediti in bilancio viene rettificato, tramite un fondo di svalutazione appositamente stanziato, per le perdite per inesigibilità che possono ragionevolmente essere previste e che sono inerenti ai saldi dei crediti esposti in bilancio. Detto fondo deve, altresì, essere sufficiente per coprire, nel rispetto del principio di competenza, sia le perdite per situazioni di inesigibilità già manifestatesi, sia quelle temute o latenti in ragione di eventi intervenuti e/o di andamento statistico della voce.

DISPONIBILITA' LIQUIDE

Sono rappresentate da depositi bancari e postali, assegni, denaro e valori in cassa e sono espresse al valore nominale.

RATEI E RISCONTI

Sono iscritte in tali voci quote di costi e proventi, comuni a due o più esercizi. I ratei e i risconti sono valutati secondo il principio della competenza economica.

Nella voce ratei e risconti attivi sono iscritti rispettivamente i proventi di competenza dell'esercizio esigibili in esercizi successivi ed i costi sostenuti entro la chiusura dell'esercizio, ma in parte di competenza di esercizi successivi.

Nella voce ratei e risconti passivi sono iscritti rispettivamente i costi di competenza in parte dell'esercizio esigibili in esercizi successivi e i proventi percepiti entro la chiusura dell'esercizio, ma di competenza di esercizi successivi.

Nella valorizzazione dei risconti passivi assume particolare rilievo la competenza dei proventi relativi ai progetti e alle ricerche in corso finanziate o cofinanziate da soggetti terzi. Per i criteri di valutazione della voce “Proventi derivanti e relativi ai progetti, alle commesse e alle ricerche finanziate o cofinanziate da soggetti terzi” si rimanda all’apposito paragrafo.

PATRIMONIO NETTO

Il Patrimonio Netto si articola in:

Fondo di dotazione: costituito dal differenziale contabile derivante dall’impianto della contabilità economico patrimoniale;

Patrimonio vincolato: composto da contributi in conto capitale vincolati per scelte operate da terzi erogatori, fondi e riserve vincolate a seguito di decisioni degli organi delle università; come risultante dallo schema di bilancio allegato 1 al D.I. MIUR-MEF 34 dd 15.01.2025, è composto da tre macro-voci:

- 1) Fondi vincolati destinati da terzi (voce A-II-1 dello schema di Stato Patrimoniale);
- 2) Fondi vincolati per decisioni degli organi istituzionali (voce A-II-2 dello schema di Stato Patrimoniale);
- 3) Riserve vincolate per progetti specifici, obblighi di legge o altro (voce A-II-3 dello schema di Stato Patrimoniale);

Patrimonio non vincolato: costituito dalle riserve statutarie, dal risultato dell’esercizio e dai risultati degli esercizi precedenti non sottoposti a vincoli di destinazione e non ricompresi nelle riserve e nelle poste del patrimonio vincolato; come risultante dallo schema di bilancio allegato 1 al D.I. MIUR-MEF 34 dd 15.01.2025, è composto da tre macro-voci:

- 1) Risultato dell’esercizio (A-III-1 dello schema di Stato Patrimoniale);
- 2) Risultati relativi ad esercizi precedenti (A-III-2 dello schema di Stato Patrimoniale);
- 3) Riserve statutarie (A-III-3 dello schema di Stato Patrimoniale).

FONDI PER RISCHI E ONERI

I fondi per rischi ed oneri accolgono gli accantonamenti destinati a coprire costi di competenza dell’esercizio, ma a manifestazione futura, che abbiano le seguenti caratteristiche: natura determinata, esistenza certa o probabile, ammontare o data di sopravvenienza indeterminati alla chiusura dell’esercizio e ammontare delle passività stimabile in maniera attendibile. L’entità degli stanziamenti dei fondi deriva dall’applicazione della miglior stima delle passività certe o probabili sulla base degli elementi a disposizione.

Si precisa che non vengono effettuati accantonamenti al Conto Economico a fronte di rischi generici; a tal fine vengono destinate apposite riserve di utili da costituirsi in sede di approvazione del bilancio d’esercizio con semplice permutazione di poste da quelle libere a quelle vincolate di patrimonio netto. In ottemperanza a quanto previsto nella Nota tecnica 6 della Commissione per la Contabilità economico-patrimoniale dd 23.07.2020, al fine di un’uniformità di trattamento contabile che possa agevolare la comparabilità dei bilanci e la loro omogeneità espositiva, gli oneri derivanti dalle ricostruzioni di carriere, per le premialità (L. 240 dd 30.12.2010), “una tantum”, oneri connessi agli

incentivi, oneri relativi al lavoro straordinario, le indennità di risultato del Segretario Generale, i fondi accessori delle diverse categorie di personale tecnico-amministrativo e le remunerazioni per attività conto terzi e similari vengono assegnati a conti di debito. Gli oneri per incremento delle classi stipendiali dei docenti e derivanti da rinnovi contrattuali, invece, vengono assegnati a Fondi Oneri Futuri.

La sopravvenuta risoluzione o il positivo evolversi della situazione che aveva generato rischi ed incertezze, può determinare che il fondo precedentemente iscritto risulti parzialmente o totalmente eccedente. In questo caso il relativo fondo viene ridotto o rilasciato di conseguenza e la rilevazione contabile dell'eccedenza viene contabilizzata fra le componenti positive del reddito nella stessa area (caratteristica, accessoria, finanziaria o straordinaria), in cui era stato rilevato l'originario accantonamento.

FONDO TRATTAMENTO DI FINE RAPPORTO (TFR)

Il Trattamento di Fine Rapporto (TFR) rappresenta la prestazione cui il lavoratore subordinato ha diritto in ogni caso di cessazione del rapporto di lavoro, ai sensi dell'articolo 2120 Codice Civile "Disciplina del trattamento di fine rapporto".

DEBITI

I debiti sono passività di natura determinata ed esistenza certa, che rappresentano obbligazioni a pagare ammontari fissi o determinabili di disponibilità liquide, o di beni/servizi aventi un valore equivalente, di solito ad una data stabilita. Tali obbligazioni sono nei confronti di finanziatori, fornitori e altri soggetti. I debiti sono valutati al loro valore nominale: il valore nominale di un debito è l'ammontare, definito contrattualmente, che occorre pagare al creditore per estinguere il debito. Ai debiti non si applica il criterio del costo ammortizzato di cui al punto 8) dell'art. 2426 del codice civile.

COSTI E RICAVI

Costi

I costi operativi sono sostenuti per lo svolgimento dell'attività caratteristica ed accessoria della Scuola. Essi vengono imputati al Conto Economico sulla base del principio di competenza e di conseguente correlazione dei costi ai proventi dell'esercizio.

Proventi

I proventi operativi sono costituiti dai proventi derivanti dallo svolgimento dell'attività caratteristica ed accessoria della Scuola. Essi vengono imputati al Conto Economico sulla base del principio di competenza e di conseguente correlazione dei proventi ai costi dell'esercizio.

Contributi

I contributi si distinguono tra contributi in conto esercizio e in conto capitale.

Per contributi in conto esercizio si intendono le somme erogate da terzi per sostenere il funzionamento dell'ateneo o comunque per realizzare attività non classificabili tra gli investimenti che

comporterebbero la realizzazione delle immobilizzazioni immateriali e materiali. I contributi in conto esercizio certi ed esigibili sono iscritti come voci di proventi nel Conto Economico.

Per contributi in conto capitale o in conto impianti si intendono le somme erogate a fondo perduto da terzi per la realizzazione di opere e per l'acquisizione di beni durevoli; l'ateneo non ha facoltà di distogliere tali contributi dall'uso previsto dalle leggi o dalle disposizioni in base alle quali sono stati erogati. Coerentemente alle indicazioni contenute nel Glossario SIOPE per le Università, che prevede che per gli Atenei, la voce "Entrate in conto capitale - Contributi agli investimenti" accolga anche i contributi erogati da amministrazioni pubbliche e soggetti privati per la ricerca, i contributi di quest'ultima tipologia sono stati ricompresi tra i contributi in conto capitale.

Per la contabilizzazione dei contributi in conto capitale e in conto impianti si iscrivono i contributi nel Conto Economico, riscontando il valore per la parte non di competenza, tramite rilevazione dei risconti passivi e, in correlazione alle quote di ammortamento annuali fino all'esaurimento del procedimento di ammortamento legato alla vita utile del cespite, imputa la quota di ricavo di competenza.

Operazioni e partite in moneta estera

I costi e gli oneri relativi a operazioni in valuta sono determinati al cambio corrente alla data nella quale la relativa operazione è avvenuta (consegna del bene o fruizione del servizio). Eventuali utili e perdite su cambi che si manifestino al momento del pagamento vengono iscritte nelle apposite voci di Conto Economico nella sezione dei Proventi e degli Oneri Finanziari (Perdite su cambi o Utili su cambi).

Al termine di ogni esercizio, nel rispetto del principio della competenza economica, vengono valutati e iscritti a Conto Economico eventuali perdite/utili su cambi di tutte le operazioni in valuta estera aperte; l'eventuale utile netto viene accantonato in apposita riserva non utilizzabile fino all'effettivo realizzo.

Proventi derivanti e relativi ai progetti, alle commesse e alle ricerche finanziate o cofinanziate da soggetti terzi

I proventi derivanti e relativi ai progetti, alle commesse e alle ricerche finanziate o cofinanziate da soggetti terzi sono rilevati in base alla competenza economica. Tali progetti, commesse o ricerche possono essere pluriennali o annuali a seconda degli accordi assunti con l'ente finanziatore e al tipo di attività che si sta realizzando. Per i progetti, le commesse o le ricerche finanziate/cofinanziate annuali la valutazione avviene in base al criterio della commessa completata; per i progetti, le commesse o le ricerche finanziate/cofinanziate pluriennali la valutazione avviene in base al criterio della commessa completata ovvero, in relazione a condizioni contrattuali e/o di finanziamento riconducibili allo stato avanzamento lavori, in base al criterio della percentuale di completamento. A fine esercizio, si confrontano i proventi registrati con i costi effettivamente sostenuti. I proventi relativi ai progetti sono registrati come ricavi e non come anticipi. Nel caso in cui nell'anno i costi registrati siano maggiori dei proventi, si valorizzano in Conto Economico gli ulteriori proventi di competenza e si iscrive il rateo attivo a Stato Patrimoniale; nel caso opposto, quando i proventi sono maggiori dei costi, si rinvia parte dei primi agli esercizi successivi con lo strumento contabile del risconto passivo.

IMPOSTE SUL REDDITO

Le imposte su reddito dell'esercizio comprendono le seguenti voci:

- imposte correnti: accoglie le imposte dovute sul reddito imponibile dell'esercizio. La voce comprende anche le eventuali sanzioni pecuniarie ed interessi maturati attinenti ad eventi dell'esercizio;
- imposte differite e anticipate: accoglie con segno positivo l'accantonamento al fondo per imposte differite e l'utilizzo delle attività per imposte anticipate e con segno negativo le imposte anticipate e l'utilizzo del fondo imposte differite.

GARANZIE, IMPEGNI, BENI DI TERZI O PRESSO TERZI E RISCHI

A seguito delle modifiche apportate dal D.l. MIUR-MEF 34 dd 15.01.2025 allo schema di Stato Patrimoniale del bilancio d'esercizio, in cui, in particolare, sono stati eliminati i conti d'ordine, e ai sensi di quanto previsto nell'art. 10 del decreto stesso, i valori attinenti a impegni, garanzie beni di terzi o beni presso terzi trovano rappresentazione solo nella Nota Integrativa.

5. ANALISI DELLE VOCI DELLO STATO PATRIMONIALE

ATTIVITA'

5.1 IMMOBILIZZAZIONI (A)

IMMOBILIZZAZIONI	Valore al 31/12/2023 (costo storico al netto fondo ammortam.to)	Incrementi anno 2024	Decrementi anno 2024	Giroconti anno 2024	Ammortam.ti anno 2024	Valore al 31/12/2024
I - IMMATERIALI						
1) Costi di impianto, di ampliamento e di sviluppo	-	-	-	-	-	-
2) Diritti di brevetto e diritti di utilizzo delle opere di ingegno	-	130.000	-	-	(5.566)	124.434
3) Concessioni, licenze, marchi e diritti simili	-	-	-	-	-	-
4) Immobilizzazioni in corso e acconti	-	10.000	-	-	-	10.000
5) Altre immobilizzazioni immateriali	568	-	-	-	(331)	237
TOTALE IMMOBILIZZAZIONI IMMATERIALI	568	140.000	-	-	(5.897)	134.671
II - MATERIALI						
1) Terreni e fabbricati	23.399.357	1.082.891	-	2.399.040	(716.030)	26.165.258
2) Impianti e attrezzature	7.781.760	914.152	-	825.300	(1.319.308)	8.201.904
3) Attrezzature scientifiche	3.035.378	715.735	-	-	(1.036.335)	2.714.778
4) Patrimonio librario, opere d'arte, d'antiquariato e museali	-	-	-	-	-	-
5) Mobili e arredi	185.385	67.613	-	-	(26.675)	226.323
6) Immobilizzazioni in corso e acconti	3.224.340	185.287	-	(3.224.340)	-	185.287
7) Altre immobilizzazioni materiali	-	-	-	-	-	-
TOTALE IMMOBILIZZAZIONI MATERIALI	37.626.220	2.965.678	-	-	(3.098.348)	37.493.550
III - FINANZIARIE						
TOTALE IMMOBILIZZAZIONI FINANZIARIE	345.491	-	-	-	-	345.491
TOTALE IMMOBILIZZAZIONI	37.972.279	3.105.678	-	-	(3.104.245)	37.973.712

IMMOBILIZZAZIONI IMMATERIALI (I)

€	Valori
VALORE al 31.12.2023	568
VALORE al 31.12.2024	134.671
Variazione	134.103

Si riporta di seguito il dettaglio delle voci:

IMMOBILIZZAZIONI IMMATERIALI	Valore al 31.12.2023	Incrementi d'esercizio	Decrementi d'esercizio	Giroconti d'esercizio	Ammortamenti d'esercizio	Valore al 31.12.2024	Variazione
1) Costi di impianto, di ampliamento e di sviluppo	-	-	-	-	-	-	-
2) Diritti di brevetto e diritti di utilizzo delle opere di ingegno	-	130.000	-	-	(5.566)	124.434	124.434
3) Concessioni, licenze, marchi e diritti simili	-	-	-	-	-	-	-
4) Immobilizzazioni in corso e acconti	-	10.000	-	-	-	10.000	10.000
5) Altre immobilizzazioni immateriali	568	-	-	-	(331)	237	(331)
TOTALE IMMOBILIZZAZIONI IMMATERIALI	568	140.000	-	-	(5.897)	134.671	134.103

L'incremento della voce è attribuibile alla progettazione, allo sviluppo e al deployment della versione pilota della piattaforma digitale T-Cube, concepita per mettere in connessione gli accademici con le industrie e gli utenti del Lab Village con le Pubbliche Amministrazioni.

IMMOBILIZZAZIONI MATERIALI (II)

€	Valori
VALORE al 31.12.2023	37.626.220
VALORE al 31.12.2024	37.493.550
Variazione	(132.670)

Si riporta di seguito il dettaglio delle voci:

IMMOBILIZZAZIONI MATERIALI	Valore al 31.12.2023	Incrementi d'esercizio	Decrementi d'esercizio	Giroconti d'esercizio	Ammortamenti d'esercizio	Valore al 31.12.2024	Variazione
1) Terreni e fabbricati	23.399.357	1.082.891	-	2.399.040	(716.030)	26.165.258	2.765.901
2) Impianti e attrezzature	7.781.760	914.152	-	825.300	(1.319.308)	8.201.904	420.144
3) Attrezzature scientifiche	3.035.378	715.735	-	-	(1.036.335)	2.714.778	(320.600)
4) Patrimonio librario, opere d'arte, d'antiquariato e museali	-	-	-	-	-	-	-
5) Mobili e arredi	185.385	67.613	-	-	(26.675)	226.323	40.938
6) Immobilizzazioni in corso e acconti	3.224.340	185.287	-	(3.224.340)	-	185.287	(3.039.053)
7) Altre immobilizzazioni materiali	-	-	-	-	-	-	-
TOTALE IMMOBILIZZAZIONI MATERIALI	37.626.220	2.965.678	-	-	(3.098.348)	37.493.550	(132.670)

Gli edifici cui fanno riferimento i valori delle immobilizzazioni materiali sono il comprensorio di via Bonomea, comprensivo dell'Aula Magna, e i due edifici siti in via Beirut, 2/1 e 2/4.

La voce relativa alle "Attrezzature scientifiche" ricomprende anche le attrezzature informatiche.

Per i beni che non risultassero completamente ammortizzati e per il cui acquisto sono stati ricevuti contributi da terzi, la residua quota di contributi è stata iscritta tra i risconti passivi al fine di coprire nel tempo gli ammortamenti residui.

L'importo iscritto nella voce "Giroconti d'esercizio" è correlato alla capitalizzazione nella pertinente voce di immobilizzazione, degli interventi precedentemente iscritti alla voce 6) Immobilizzazioni in corso e acconti conclusi durante l'esercizio.

Si riporta di seguito il dettaglio delle voci d'incremento d'esercizio più rilevanti:

Terreni e fabbricati (1)

L'incremento della voce è dovuto a:

- i lavori di chiusura delle terrazze del corpo postico dell'edificio A della sede di via Bonomea;
- i lavori di ripristino dell'Aula Magna della sede di via Bonomea;
- l'intervento di rivalutazione della biblioteca del campus di via Beirut;
- i lavori di sostituzione di porte tagliafuoco per le sedi di via Bonomea e via Beirut.

Impianti ed attrezzature (2)

L'incremento della voce ricomprende principalmente:

- i lavori sugli impianti per la realizzazione dei nuovi uffici ricavati dalla chiusura delle terrazze del corpo postico dell'edificio A della sede di via Bonomea;
- la fornitura e messa in posa del gruppo elettrogeno del campus di via Bonomea;
- la realizzazione del nuovo sistema di gestione accessi del comprensorio di via Bonomea;

- la sostituzione del sistema di regolazione e controllo del Presidio Tecnico della sede;
- i lavori di manutenzione straordinaria sugli impianti delle sedi di via Bonomea e via Beirut;
- l'installazione di 14 nuovi proiettori;
- la digitalizzazione delle aule didattiche;
- l'implementazione dell'impianto di gestione e controllo, degli impianti per l'Aula Magna, i laboratori e il locale pompe;
- le opere aggiuntive allo stabulario;
- il rifacimento della cabina elettrica della sede di via Beirut, 2/1 e 2/4;
- l'estensione della rete informatica verso i laboratori e i nuovi uffici delle terrazze;
- il rinnovo dell'infrastruttura di virtualizzazione per i servizi della Scuola.

Attrezzature scientifiche (3)

L'incremento della voce ricomprende principalmente:

- la fornitura e l'installazione di una nuova macchina lavagabbie per lo stabulario;
- la fornitura e l'installazione di un sistema completo di acquisizione di immagini ad alta risoluzione di proteine e molecole di DNA specifiche, in seguito a separazione elettroforetica;
- la fornitura e l'installazione di due armadi ventilati per la stabulazione di piccoli roditori in utilizzo nei laboratori sperimentali;
- la sostituzione, per obsolescenza, di 4 rotori per centrifughe da pavimento ad alta velocità per preparazioni di biologia molecolare;
- la fornitura e l'installazione di un upgrade per un sistema virtuale Multi VistiSync ad utilizzo di esperimenti sui meccanismi della visione;
- l'acquisto di un sonicatore per l'estrazione di materiale e molecole biologiche.

Sono state, inoltre, acquisite varie attrezzature per l'aggiornamento tecnologico di diversi laboratori e per la sostituzione di strumentazione ormai obsoleta come un fabbricatore di ghiaccio, telecamere, accessori per microscopia ed altra strumentazione da laboratorio di minore entità.

Per quanto riguarda le attrezzature informatiche, l'incremento ricomprende principalmente:

- l'acquisto di workstation e server ad alte prestazioni per i progetti di ricerca;
- l'acquisto di laptop ad alte prestazioni per le necessità dei ricercatori;
- l'acquisto di apparati per l'estensione della rete informatica verso i nuovi uffici delle terrazze ed altri uffici;
- iPad, tablet, laptop e monitor per studenti e staff accademico per facilitare le interazioni necessarie alle attività di ricerca in modalità ibrida, in presenza e da remoto.

Mobili e arredi (5)

L'incremento della voce ricomprende principalmente:

- l'acquisto degli arredi esterni e interni per l'asilo nido della Scuola;
- l'acquisto dei complementi di arredo per 60 postazioni di lavoro dei nuovi uffici della sede di via Bonomea 265, ricavati dalla chiusura delle terrazze del corpo postico dell'edificio A;
- l'acquisto di tavoli e panche da giardino;
- l'acquisizione di nuovi porta-poster da parete;
- l'acquisizione di vari complementi d'arredo di minore entità.

Immobilizzazioni in corso e acconti (6)

L'incremento della voce si riferisce agli interventi di edilizia, non ancora conclusi, sugli immobili di proprietà siti nei due campus di via Beirut e via Bonomea. Per ogni intervento sono stati rilevati tutti i costi sostenuti, comprensivi delle spese di progettazione e di eventuali consulenze.

Al termine dei lavori si procede alla valorizzazione definitiva dei cespiti e, dalla data di collaudo tecnico-amministrativo, inizierà a decorrere il relativo ammortamento.

In dettaglio:

IMMOBILIZZAZIONI IN CORSO E ACCONTI	Valore al 31.12.2023	Incrementi d'esercizio	Giroconto a Fabbricati	Giroconto a Impianti	Valore al 31.12.2024
Chiusura delle terrazze di via Bonomea 265	2.010.305	-	(1.410.305)	(600.000)	-
Trasformazione della Biblioteca di via Beirut 2-4	514.678	-	(514.678)	-	-
Ripristino dell'Aula Magna di via Bonomea 265	474.057	-	(474.057)	-	-
Fornitura e posa del gruppo elettrogeno di via Bonomea 265	59.594	-	-	(59.594)	-
Realizzazione del nuovo sistema gestione accessi di via Bonomea 265	53.188	-	-	(53.188)	-
Manutenzione straordinaria degli Impianti e Immobili di via Beirut 2-4 e via Bonomea 265	12.966	152.503	-	(12.966)	152.503
Sostituzione del sistema regolazione, controllo e supervisione Presidio Tecnico di via Bonomea 265	99.552	-	-	(99.552)	-
Nuovo edificio Campus PR-14	-	32.784	-	-	32.784
TOTALE IMMOBILIZZAZIONI IN CORSO E ACCONTI	3.224.340	185.287	(2.399.040)	(825.300)	185.287

Il cospicuo decremento della voce è conseguente alla definitiva valorizzazione dei cespiti (giroconti a Fabbricati e Impianti).

Per quanto concerne il comprensorio di via Bonomea 265, nel corso del 2024 si sono conclusi i lavori di chiusura delle terrazze dell'edificio A, con la relativa messa in esercizio dei nuovi uffici, e i lavori di ripristino dell'Aula Magna; si evidenziano inoltre, tra gli interventi conclusi agli impianti, la fornitura e posa del gruppo elettrogeno, la realizzazione di un nuovo sistema di gestione accessi, la sostituzione del sistema di regolazione e supervisione del Presidio Tecnico e quota parte dei lavori di manutenzione straordinaria sugli impianti.

Per quanto riguarda la sede di via Beirut 2/1 e 2/4, in corso d'esercizio si sono conclusi i lavori di rivalorizzazione della biblioteca e quota parte dei lavori di manutenzione straordinaria sugli impianti.

IMMOBILIZZAZIONI FINANZIARIE (III)

€	Valori
VALORE al 31.12.2023	345.491
VALORE al 31.12.2024	345.491

Variazione

-

Non sono stati registrati incrementi o decrementi relativi alle Immobilizzazioni Finanziarie.

Si espone di seguito la tabella relativa alle società e agli enti partecipati.

Tabella Partecipazioni d'Ateneo al 31.12.2024.

Ente / Società	Tipologia	Oggetto sociale	Personalità giuridica	Partecipazione patrimoniale dell'università (capitale sociale)	% capitale posseduta al 31.12.2024	Eventuale contributo annuo da parte dell'università	Patrimonio netto al 31.12.2023	Avanzo/Disavanzo di amm.ne Utile/Perdita di esercizio al 31.12.2023	Importo Avanzo/Disavanzo Utile/Perdita di esercizio al 31.12.2023	Note
Consorzio Interuniversitario per l'Alta Formazione in Matematica (CIAFM)	Consorzio	Promozione, coordinazione e svolgimento di attività di formazione di studenti e di ricercatori nelle scienze matematiche e nelle loro applicazioni.	Si	4.000,00 €	9,09%	- €	52.197,65 €	Disavanzo	10.272,98 €	Dati dei documenti riclassificati Conto Economico e Stato Patrimoniale
Maritime Technology Cluster FVG - MARE tc FVG S.c.a r.l.	Società di capitali	Favorire e sviluppare la ricerca scientifica, anche applicata, e lo sviluppo tecnologico nei settori della cantieristica navale e della nautica da diporto e la diffusione dei risultati, mediante il trasferimento tecnologico e il loro collegamento con la realtà applicativa, attraverso il proficuo rapporto con il sistema produttivo e dei servizi.	Si	30.000,00 €	7,43%	- €	505.978,00 €	Utile	430,00 €	
SISSA Medialab S.r.l. – Soc. Unipersonale	Società di capitali	Divulgazione su ogni tipo di supporto (elettronico, telematico, cartaceo, ecc.) di pubblicazioni avente oggetto materie scientifiche e culturali.	Si	50.000,00 €	100,00%	- €	3.987.675,00 €	Utile	437.987,00 €	
CINECA Consorzio Interuniversitario	Consorzio	Produzione di servizi ad alta potenzialità ed efficienza e di trasferimento applicativo di tecnologie per lo sviluppo e l'eccellenza del sistema nazionale dell'istruzione superiore e della ricerca.	Si	25.000,00 €	0,77% (dato al 31/12/2023)	- €	150.590.544,00 €	Utile	4.060.517,00 €	
SMACT S.c.p.A.	Società di capitali	Ha finalità consortile volta a costituire un centro di competenza ad alta specializzazione, nella forma del partenariato pubblico-privato, avente lo scopo di promuovere e realizzare progetti di ricerca applicata, di trasferimento tecnologico e di formazione su tecnologie avanzate, nel quadro degli interventi connessi al Piano Nazionale Industria 4.0.	Si	6.400,00 €	6,40%	- €	4.283.948,00 €	Utile	23.873,00 €	
RACHAEL S.r.l.	Società di capitali	Sviluppo, produzione e commercializzazione di prodotti e servizi innovativi ad alto valore tecnologico che utilizzano sistemi di elaborazione, trasformazione e visualizzazione di dati e "big data".	Si	1.000,00 €	10,00%	- €	38.450,00 €	Utile	7.958,00 €	

Ente / Società	Tipologia	Oggetto sociale	Personalità giuridica	Partecipazione patrimoniale dell'università (capitale sociale)	% capitale posseduta al 31.12.2024	Eventuale contributo annuo da parte dell'università	Patrimonio netto al 31.12.2023	Avanzo/Disavanzo di amm.ne Utile/Perdita di esercizio al 31.12.2023	Importo Avanzo/Disavanzo Utile/Perdita di esercizio al 31.12.2023	Note
Consorzio Ecosistema Innovazione iNEST - Interconnected Nord-Est Innovation Ecosystem	Consorzio	Nell'ambito dei finanziamenti del Piano Nazionale di Ripresa e Resilienza, il Consorzio funge da soggetto attuatore (HUB) per la realizzazione del Programma di Ricerca in qualità di Ecosistema dell'Innovazione, nell'ambito dell'area "Digital, Industry, Aerospace", finalizzato ad estendere i benefici delle tecnologie digitali alle principali aree di specializzazione del Triveneto, potenziando le tecnologie digitali nell'ambito del settore industriale-manifatturiero, dell'agricoltura, mare, montagna, edilizia, turismo, cultura, salute e cibo.	No	9.090,91 €	9,09%	25.000,00 €	439.675,00 €	-	- €	Consorzio costituito al 14/06/2022. Ha chiuso il suo primo esercizio al 31/12/2022. Per il primo anno (2022) il contributo annuo era di € 15.909,09, mentre è previsto un contributo annuo di € 25.000,00 per i successivi 3 esercizi (2023-2024-2025); in seguito il contributo verrà determinato annualmente dall'Assemblea Generale.
Italian Ageing AGE-IT S.c.a.r.l.	Società di capitali	Ha lo scopo di creare e gestire il Partenariato esteso alle università, ai centri di ricerca, alle aziende per il finanziamento di progetti di ricerca di base denominato "A novel public-private alliance to generate socioeconomic, biomedical and technological solutions for a successful Italian ageing society" per la realizzazione del Programma di ricerca e innovazione nel rispetto dei dettami indicati dal Decreto Direttoriale MUR n. 341 del 15 marzo 2022, concernente l'avviso pubblico per la presentazione di Proposte di intervento per la creazione di "Partenariati estesi alle università, ai centri di ricerca, alle aziende per il finanziamento di progetti di ricerca di base" – nell'ambito del Piano Nazionale di Ripresa e Resilienza, Missione 4 "Istruzione e ricerca" – Componente 2 "Dalla ricerca all'impresa" – Investimento 1.3, finanziato dall'Unione europea – NextGenerationEU. A tale scopo la Società si pone l'obiettivo di essere l'Hub del Partenariato esteso denominato AGE-IT, quale soggetto attuatore e referente unico appositamente costituito per la realizzazione del relativo programma, ammesso al finanziamento con D.D. MUR n. 1243 del 2 agosto 2022.	Sì	10.000,00 €	4,55%	3.333,04 €	216.324,00 €	Utile	4.776,00 €	Atto costitutivo dd.19/09/2022 già prevedeva l'ingresso della SISSA con operazione di aumento del capitale sociale avvenuta in data 19/01/2023. E' previsto un contributo annuo che viene determinato annualmente dall'Assemblea dei soci.

Ente / Società	Tipologia	Oggetto sociale	Personalità giuridica	Partecipazione patrimoniale dell'università (capitale sociale)	% capitale posseduta al 31.12.2024	Eventuale contributo annuo da parte dell'università	Patrimonio netto al 31.12.2023	Avanzo/Disavanzo di am.m.ne Utile/Perdita di esercizio al 31.12.2023	Importo Avanzo/Disavanzo Utile/Perdita di esercizio al 31.12.2023	Note
National Quantum Science and Technology Institute - NQSTI S.c.a r.l.	Società di capitali	Ha lo scopo di creare e gestire il Partenariato esteso alle università, ai centri di ricerca, alle aziende per il finanziamento di progetti di ricerca di base denominato "National Quantum Science and Technology Institute -NQSTI", per la realizzazione del Programma di ricerca e innovazione nel rispetto dei dettami indicati dal Decreto Direttoriale MUR n. 341 del 15 marzo 2022, concernente l'avviso pubblico per la presentazione di Proposte di intervento per la creazione di "Partenariati estesi alle università, ai centri di ricerca, alle aziende per il finanziamento di progetti di ricerca di base" – nell'ambito del Piano Nazionale di Ripresa e Resilienza, Missione 4 "Istruzione e ricerca" – Componente 2 "Dalla ricerca all'impresa" – Investimento 1.3, finanziato dall'Unione europea – NextGenerationEU. A tale scopo la Società si pone l'obiettivo di essere l'Hub del Partenariato esteso denominato NQSTI, quale soggetto attuatore e referente unico appositamente costituito per la realizzazione del relativo Programma, ammesso al finanziamento con D.D. MUR n. 1243 del 2 agosto 2022.	Si	10.000,00 €	5,26%	- €	187.474,00 €	Perdita	509,00 €	Atto costitutivo dd.27/09/2022 già prevedeva l'ingresso della SISSA con operazione di aumento del capitale sociale, avvenuta con lettera di adesione dd.11/07/2023. E' previsto un eventuale contributo annuo che viene determinato annualmente dall'Assemblea dei soci.

Crediti e debiti verso partecipate

In ottemperanza a quanto previsto dal Manuale Tecnico Operativo, emanato nella terza edizione con D.M. MIUR 1055 dd 30.05.2019, si presentano sinteticamente, nella seguente tabella, i crediti e i debiti vantati alla data del 31.12.2024 nei confronti delle società e degli enti partecipati.

ENTE PARTECIPATO	CREDITI AL 31.12.2024	DEBITI AL 31.12.2024
Sissa Medialab S.r.l. - Soc. Unipersonale	50.132	66.982
CINECA - Consorzio Interuniversitario	-	99.818
SMACT S.c.p.A.	26.000	1.136
Maritime Technology Cluster FVG - MARE tc FVG S.c.a r.l.	-	3.493
TOTALE COMPLESSIVO	76.132	171.429

Tra i debiti, gli importi più significativi sono quelli nei confronti della società controllata Sissa Medialab S.r.l. e del CINECA, relativi a Debiti verso fornitori e per fatture da ricevere e, solamente verso la controllata Sissa Medialab S.r.l., a un deposito cauzionale su contratto di locazione ad uso non abitativo.

Sul fronte dei crediti, la SISSA vanta verso la partecipata SMACT S.c.p.A. un credito di euro 26.000 relativo a co-finanziamenti di borse di dottorato, inoltre, verso Sissa Medialab S.r.l., un credito pari a euro 50.132, relativo alle spese accessorie al canone di locazione dell'esercizio 2024, richieste a conguaglio, e a note di credito da ricevere.

Titoli

La voce non è valorizzata nel bilancio della SISSA.

5.2 ATTIVO CIRCOLANTE (B)

RIMANENZE (I)

Le rimanenze non sono valorizzate in quanto non rilevanti nel contesto specifico dell'Ateneo.

CREDITI (II)

€	Valori
VALORE al 31.12.2023	41.984.330
VALORE al 31.12.2024	49.905.903
Variazione	7.921.573

Si riporta di seguito il dettaglio delle voci:

CREDITI	Valore al 31.12.2024	Valore al 31.12.2023	Variazione
1) Crediti verso MIUR e altre Amministrazioni centrali	16.682.224	8.689.548	7.992.676
2) Crediti verso Regioni e Province Autonome	10.631.922	11.208.158	(576.236)
3) Crediti verso altre Amministrazioni locali	197.613	251.193	(53.580)
4) Crediti verso l'Unione Europea e il Resto del Mondo	20.743.386	19.822.091	921.295
5) Crediti verso Università	180.385	134.046	46.339
6) Crediti verso studenti per tasse e contributi	-	-	-
7) Crediti verso società ed enti controllati	50.132	28.281	21.851
8) Crediti verso altri (pubblici)	4.501	6.500	(1.999)
9) Crediti verso altri (privati)	1.415.740	1.844.513	(428.773)
TOTALE CREDITI	49.905.903	41.984.330	7.921.573

Sulla base dei criteri di contabilizzazione legati alla contabilità economico-patrimoniale ai sensi del D.I. MUR-MEF 34 dd 15.01.2025, i contributi e proventi, e i relativi crediti in contropartita, vengono contabilizzati fin dall'inizio per l'intero ammontare concesso previa comunicazione, atto o provvedimento ufficiale dell'ente finanziatore. Si precisa che gli importi esposti risultano già al netto dell'apposito fondo svalutazione crediti, come previsto dalla normativa.

Crediti verso MIUR e altre Amministrazioni centrali (1)

CREDITI VERSO MIUR E ALTRE AMMINISTRAZIONI CENTRALI	Valore al 31.12.2024	Valore al 31.12.2023	Variazione
Crediti verso MUR per assegnazioni FFO	2.114.659	3.878.205	(1.763.546)
Crediti verso MUR per finanziamenti progetti e assegnazioni straordinarie	13.244.257	4.031.965	9.212.292
Crediti verso altri Ministeri	256.410	200.681	55.729
Crediti verso altre Amministrazioni centrali	1.232.898	744.697	488.201
TOTALE CREDITO LORDO	16.848.224	8.855.548	7.992.676
Fondo svalutazione crediti	(166.000)	(166.000)	-
TOTALE CREDITI VERSO MIUR E ALTRE AMMINISTRAZIONI CENTRALI	16.682.224	8.689.548	7.992.676

Si registra un sensibile aumento del saldo dei crediti lordi verso MIUR e altre Amministrazioni centrali al 31.12.2024 rispetto al 31.12.2023 di euro 7.992.676 dovuto a maggiori crediti per assegnazioni straordinarie da parte del MUR.

La voce, attualmente, ricomprende i crediti relativi ai finanziamenti dal MUR per:

- quote FFO 2024 e quote residue FFO 2021 e 2020;
- D.M. 1644 dd 14.12.2023 relativo al riparto per l'anno 2023 del Programma nazionale per la ricerca (PNR);
- D.M. 1061 dd 10.08.2021 - Azione IV.4 – “Dottorati e contratti di ricerca su tematiche dell'innovazione” e Azione IV.5 – “Dottorati su tematiche Green del PON R&I 2014-2020”;
- D.M. 629 e 630 dd 24.04.2024 Borse di dottorato di ricerca PNRR Missione 4, Componente 2 - Investimento 3.3;
- D.M. 1062 dd 10.08.2021 - Azione IV.4 – “Dottorati e contratti di ricerca su tematiche dell'innovazione” e Azione IV.6 “Contratti di ricerca su tematiche Green”;
- D.M. 934 dd 03.08.2022 relativo al finanziamento di progetti per l'“Orientamento attivo nella transizione scuola-università” in ambito PNRR, Missione 4, Componente 1, Investimento 1.6;
- D.M. 1274 dd 10.12.2021 - Fondo per l'edilizia universitaria e le grandi attrezzature. Intervento: chiusura terrazze lato postico edificio principale di Via Bonomea 265;
- D.M. 774 dd 10.06.2024 “Contributi per l'edilizia universitaria e le grandi attrezzature”;
- D.M. 291 dd 02.02.2024 relativo al progetto Progetto "Educating Future Citizens" (EFC);
- un progetto finanziato nell'ambito della L. 6/2000.

Nei crediti verso altri Ministeri sono inclusi crediti relativi a:

- l'Avviso Pubblico “Misura 1.3.1. “Piattaforma Digitale Nazionale Dati” PNRR Missione 1 Componente 1 Investimento 1.3;
- il finanziamento del Ministero delle Imprese e del Made in Italy per il potenziamento dell'ufficio di Trasferimento Tecnologico;
- progetti finanziati dal Ministero della Salute.

In questa voce rientrano inoltre i crediti per progetti di ricerca e altri crediti vantati nei confronti di enti classificati tra le Amministrazioni centrali. Tra le principali si annoverano crediti nei confronti dei seguenti enti: Agenzia spaziale italiana - ASI, Agenzia nazionale di valutazione del sistema universitario e della ricerca - ANVUR, Istituto nazionale di fisica nucleare INFN, Istituto nazionale di

astrofisica - INAF, Istituto nazionale di oceanografia e geofisica sperimentale - OGS, Elettra - Sincrotrone Trieste ScpA, Area Science Park, Consiglio nazionale delle ricerche e CNR-IOM, Agenzia delle Entrate, Istituto nazionale di documentazione, innovazione e ricerca educativa – INDIRE.

Crediti verso Regioni e Province Autonome (2)

CREDITI VERSO REGIONI E PROVINCE AUTONOME	Valore al 31.12.2024	Valore al 31.12.2023	Variazione
Crediti per contributi per edilizia e per finanziamento con obbligo di restituzione	9.917.192	9.022.428	894.764
Crediti per finanziamento progetti di ricerca, cooperazione internazionale e formazione	757.243	2.228.243	(1.471.000)
TOTALE CREDITO LORDO	10.674.435	11.250.671	(576.236)
Fondo svalutazione crediti	(42.513)	(42.513)	-
TOTALE CREDITI VERSO REGIONI E PROVINCE AUTONOME	10.631.922	11.208.158	(576.236)

La voce, in diminuzione rispetto al 2023, si riferisce a crediti verso la Regione Friuli Venezia Giulia relativi a:

- contributi in c/capitale per l'edilizia;
- finanziamento ventennale con obbligo di restituzione in trent'anni relativo all'attività edilizia;
- contributo straordinario FVG L.R. 13/2022, art. 7, commi 1-6 - Cofinanziamento delle somme stanziare dal MUR ai sensi del D.M. 1274/2021 (Nuovo edificio);
- contributo FVG 2020 L.R. 2/2011, art. 4, comma 2, lett. d). Finanziamenti al sistema universitario regionale per gli interventi di acquisto, ampliamento, conservazione e valorizzazione del patrimonio immobiliare e mobiliare;
- progetti ed iniziative legati alla ricerca, alla cooperazione internazionale e alla formazione anche finanziati con contributi ex L.R. 2/2011, art. 4, comma 2, lett. a), c) e d).

Crediti verso altre Amministrazioni locali (3)

CREDITI VERSO ALTRE AMMINISTRAZIONI LOCALI	Valore al 31.12.2024	Valore al 31.12.2023	Variazione
Crediti per attività progettuali e workshop	159.703	215.703	(56.000)
Crediti per borse di dottorato, master, borse premio e attività formative	34.820	33.500	1.320
Crediti per depositi cauzionali	1.990	1.990	-
Altri crediti verso altre Amministrazioni locali	1.100	-	1.100
TOTALE CREDITO LORDO	197.613	251.193	(53.580)
Fondo svalutazione crediti	-	-	-
TOTALE CREDITI VERSO ALTRE AMMINISTRAZIONI LOCALI	197.613	251.193	(53.580)

La voce ha registrato una variazione diminutiva lorda pari ad euro 53.580. Sono stati incassati i crediti relativi agli accordi stipulati con l'Azienda Sanitaria Universitaria Giuliano Isontina - ASUGI per il

progetto “Emozioni in regola” e con l'Azienda Sanitaria Universitaria Friuli Centrale - ASUFC per il progetto “Regolazione delle emozioni come prevenzione trasversale” per totali 46.733 euro.

Crediti verso l'Unione Europea e il Resto del Mondo (4)

CREDITI VERSO L'UNIONE EUROPEA E IL RESTO DEL MONDO	Valore al 31.12.2024	Valore al 31.12.2023	Variazione
Crediti per progetti PNRR	13.315.041	12.759.893	555.148
Crediti per progetti di ricerca verso enti, pubblici e privati, UE	7.201.263	6.687.873	513.390
Crediti verso ICTP per finanziamento borse di dottorato e altri contributi e rimborsi	673.541	667.322	6.219
Crediti per progetti di ricerca verso enti pubblici e privati, di paesi del Resto del Mondo	385.407	538.869	(153.462)
TOTALE CREDITO LORDO	21.575.252	20.653.957	921.295
Fondo svalutazione crediti	(831.866)	(831.866)	-
TOTALE CREDITI VERSO L'UNIONE EUROPEA E IL RESTO DEL MONDO	20.743.386	19.822.091	921.295

La voce, in aumento rispetto al 2023, ricomprende principalmente i crediti relativi ai finanziamenti nell'ambito del PNRR, in particolare i finanziamenti MUR derivanti dai D.M. 351 e D.M. 352 dd 09.04.2022, D.M. 117 e D.M. 118 dd 02.03.2023 per borse di dottorato di ricerca Area PNRR M4C2 - INVESTIMENTO 3.3 e Area PNRR M4C1 - INVESTIMENTO 3.4 e 4.1. e per i seguenti progetti:

- EBRAINS: European Brain ReseArch INfrastructureS-Italy (Avviso pubblico per la presentazione di proposte progettuali per “Rafforzamento e creazione di Infrastrutture di Ricerca”. Investimento 3.1, Missione 4, Componente 2);
- INEST: Interconnected Nord-Est Innovation Ecosystem (Avviso pubblico per la presentazione di Proposte di intervento per la creazione e il rafforzamento di "ecosistemi dell'innovazione", costruzione di "leader territoriali di R&S" – Ecosistemi dell'Innovazione. Investimento 1.5, Missione 4, Componente 2); sono state realizzate anche 5 attività trasversali al progetto e in particolare: “Incubation HUB Companies”, Lab Village, Citizen Engagement, Life Long Learning e Young Researchers, oltre al finanziamento dei Bandi a cascata;
- CN-HPC: National Centre for HPC, Big Data and Quantum Computing (Avviso pubblico per la presentazione di Proposte di intervento per il Potenziamento di strutture di ricerca e creazione di “campioni nazionali” di R&S su alcune Key Enabling Technologies. Investimento 1.5, Missione 4, Componente 2), nell'ambito del quale sono stati anche finanziati due progetti in collaborazione con ENI SpA e Leonardo SpA;
- NQSTI: National Quantum Science and Technology Institute per l'Avviso pubblico per la presentazione di Proposte di intervento per la creazione di “Partenariati estesi alle università, ai centri di ricerca, alle aziende per il finanziamento di progetti di ricerca di base” (Investimento 1.3, Missione 4, Componente 2);
- FAIR: Future Artificial Intelligence Research per l'Avviso pubblico per la presentazione di Proposte di intervento per la creazione di “Partenariati estesi alle università, ai centri di ricerca, alle aziende per il finanziamento di progetti di ricerca di base” (Investimento 1.3, Missione 4, Componente 2);

- AGE-IT: per l'Avviso pubblico per la presentazione di Proposte di intervento per la creazione di "Partenariati estesi alle università, ai centri di ricerca, alle aziende per il finanziamento di progetti di ricerca di base" (Investimento 1.3, Missione 4, Componente 2).
- SINAPPOME: progetto finanziato nell'ambito dei Bandi a cascata del National Center for Gene Therapy and Drugs based on RNA Technology (CN00000041) (Investimento 1.4, Missione 4, Componente 2).

Inoltre, nei crediti per progetti PNRR sono ricompresi anche i crediti relativi ai 4 PRIN 2022 PNRR. La voce Crediti verso l'Unione Europea e il Resto del Mondo comprende anche i crediti per progetti di ricerca finanziati in H2020 e HE (in particolare per progetti ERC, MSCA, FET e progetti collaborativi), i finanziamenti nell'ambito del PR FESR 2021-2027, del Programma regionale FSE+ del FVG - Programmazione 2021-2027, i progetti ERASMUS +, i crediti verso FOXG1 Research Foundation, EMBO, Materials Center Leoben Forschung GmbH (MCL) e Technology Innovation Institute - Sole Proprietorship LLC.

Infine, rientrano in questa voce i crediti verso l'Abdus Salam International Centre for Theoretical Physics (ICTP) principalmente per le spese sostenute nell'anno 2024 per studenti di dottorato nell'ambito dell'accordo "Joint International ICTP-SISSA PHD (JIISP) – Programme in Physics and Mathematics" e per i rimborsi sulla base della convenzione per lo sviluppo di un sistema di High Performance Computing (HPC).

Crediti verso Università (5)

CREDITI VERSO UNIVERSITA'	Valore al 31.12.2024	Valore al 31.12.2023	Variazione
Crediti per rimborsi di competenze stipendiali	151.677	111.563	40.114
Crediti per convenzioni e cofinanziamenti	34.848	34.848	-
Crediti per attività formative e gestione progetti condivisi	5.477	5.477	-
Altri rimborsi	6.225	-	6.225
TOTALE CREDITO LORDO	198.227	151.888	46.339
Fondo svalutazione crediti	(17.842)	(17.842)	-
TOTALE CREDITI VERSO UNIVERSITA'	180.385	134.046	46.339

La voce si riferisce prevalentemente ai crediti per il rimborso delle competenze del personale comandato da parte dell'Università degli Studi di Bari, per il rimborso delle competenze del personale in convenzione presso l'Università degli Studi di Roma Tor Vergata, per i contributi da parte delle Università di Udine e di Trieste al Joint Ph.D. Programme in Molecular Biology (JUMBO) e per il contributo da parte dell'Università di Udine in base alla convenzione di collaborazione per lo sviluppo di applicazioni High Performance Computing.

L'incremento è dovuto principalmente alle competenze relative all'esercizio 2024 del personale in convenzione presso l'Università degli Studi di Roma Tor Vergata.

Crediti verso società ed enti controllati (7)

CREDITI VERSO SOCIETA' ED ENTI CONTROLLATI	Valore al 31.12.2024	Valore al 31.12.2023	Variazione
Crediti verso Sissa Medialab S.r.l.	50.132	28.281	21.851
TOTALE CREDITO LORDO	50.132	28.281	21.851
Fondo svalutazione crediti	-	-	-
TOTALE CREDITI VERSO SOCIETA' ED ENTI CONTROLLATI	50.132	28.281	21.851

I crediti sopra esposti si riferiscono alle spese accessorie al canone di locazione dell'esercizio 2024 richieste a conguaglio e a note di credito da ricevere.

Crediti verso altri (pubblici) (8)

CREDITI VERSO ALTRI (PUBBLICI)	Valore al 31.12.2024	Valore al 31.12.2023	Variazione
Crediti verso INPS	10.591	9.338	1.253
Acconti INAIL	422	3.674	(3.252)
TOTALE CREDITO LORDO	11.013	13.012	(1.999)
Fondo svalutazione crediti	(6.512)	(6.512)	-
TOTALE CREDITI VERSO ALTRI (PUBBLICI)	4.501	6.500	(1.999)

Crediti verso altri (privati) (9)

CREDITI VERSO ALTRI (PRIVATI)	Valore al 31.12.2024	Valore al 31.12.2023	Variazione
Crediti per progetti di ricerca istituzionali e conto terzi	1.427.348	1.873.447	(446.099)
Altri crediti verso privati	73.503	56.177	17.326
TOTALE CREDITO LORDO	1.500.851	1.929.624	(428.773)
Fondo svalutazione crediti	(85.111)	(85.111)	-
TOTALE CREDITI VERSO ALTRI (PRIVATI)	1.415.740	1.844.513	(428.773)

La voce, in diminuzione rispetto al 2023, include principalmente i crediti relativi ai due progetti di ricerca finanziati da AIRC, al progetto conto terzi con Borea Therapeutics Srl, al finanziamento da Fondazione Human Technopole e da Leonardo SpA per borse di dottorato, al contributo della Fondazione CRTrieste per l'organizzazione della rassegna culturale "Scienza e Virgola" e ai cofinanziamenti delle aziende Fincantieri SpA, DANIELI AUTOMATION SpA, SMOCT Società consortile per Azioni – ScpA, ADDITATI & PARTNERS CONSULTING Srl, EPS Italia Srl, CADIAI Cooperativa sociale, CYNEXO Srl, ENGYS Srl, ENI SpA, Fast Computing Srl per le borse di Dottorato di cui ai DD.MM. MUR 352 dd 09.04.2022, 117 dd 02.03.2023 e 630 dd 24.04.2024.

Sono inoltre ricompresi in tale voce i crediti per contratti di locazione e per il rimborso delle spese accessorie richieste a conguaglio.

Riepilogo dei crediti al lordo del Fondo svalutazione crediti suddivisi per esigibilità entro ed oltre l'esercizio:

CREDITI (al lordo del fondo svalutazione crediti)	Entro l'esercizio	Oltre l'esercizio
1) Crediti verso MIUR e altre Amministrazioni centrali	6.189.211	10.659.013
2) Crediti verso Regioni e Province Autonome	3.503.006	7.171.429
3) Crediti verso altre Amministrazioni locali	92.613	105.000
4) Crediti verso l'Unione Europea e il Resto del Mondo	12.181.158	9.394.094
5) Crediti verso Università	192.750	5.477
6) Crediti verso studenti per tasse e contributi	-	-
7) Crediti verso società ed enti controllati	50.132	-
8) Crediti verso altri (pubblici)	11.013	-
9) Crediti verso altri (privati)	695.219	805.632
TOTALE CREDITI SUDDIVISI PER SCADENZA	22.915.102	28.140.645
TOTALE CREDITI	51.055.747	

Riepilogo dei crediti e del rispettivo fondo svalutazione che ne ridetermina all'anno 2024 i valori di presunto realizzo in euro 49.905.903:

CREDITI	Credito lordo	Fondo svalutazione crediti	Credito netto
1) Crediti verso MIUR e altre Amministrazioni centrali	16.848.224	(166.000)	16.682.224
2) Crediti verso Regioni e Province Autonome	10.674.435	(42.513)	10.631.922
3) Crediti verso altre Amministrazioni locali	197.613	-	197.613
4) Crediti verso l'Unione Europea e il Resto del Mondo	21.575.252	(831.866)	20.743.386
5) Crediti verso Università	198.227	(17.842)	180.385
6) Crediti verso studenti per tasse e contributi	-	-	-
7) Crediti verso società ed enti controllati	50.132	-	50.132
8) Crediti verso altri (pubblici)	11.013	(6.512)	4.501
9) Crediti verso altri (privati)	1.500.851	(85.111)	1.415.740
TOTALE CREDITI	51.055.747	(1.149.844)	49.905.903

Dettaglio della movimentazione del fondo svalutazione crediti distinti tra crediti verso studenti e altri crediti:

FONDO SVALUTAZIONE CREDITI	Valori	Verso studenti per tasse	Verso altri
Fondo al 31.12.2023	1.149.844	-	1.149.844
- Utilizzi anno 2024	-	-	-
- Rilasci per crediti incassati	-	-	-
+ Accantonamento anno 2024	-	-	-
TOTALE FONDO SVALUTAZIONE CREDITI AL 31.12.2024	1.149.844	-	1.149.844

ATTIVITA' FINANZIARIE (III)

La Scuola non possiede immobilizzazioni finanziarie destinate alla negoziazione.

DISPONIBILITA' LIQUIDE (IV)

€	Valori
VALORE al 31.12.2023	46.468.033
VALORE al 31.12.2024	53.977.319
Variazione	7.509.286

DISPONIBILITA' LIQUIDE	Valore al 31.12.2024	Valore al 31.12.2023	Variazione
Banca c/c	53.977.319	46.468.033	7.509.286
TOTALE DISPONIBILITA' LIQUIDE	53.977.319	46.468.033	7.509.286

Il saldo fa riferimento all'ammontare al 31.12.2024 dei depositi bancari. Gli importi sono espressi al valore nominale.

5.3 RATEI E RISCONTI ATTIVI (C)

€	Valori
VALORE al 31.12.2023	234.163
VALORE al 31.12.2024	233.456
Variazione	(707)

RATEI E RISCONTI ATTIVI	Valore al 31.12.2024	Valore al 31.12.2023	Variazione
c1) Ratei e risconti attivi	233.456	234.163	(707)
TOTALE RATEI E RISCONTI ATTIVI	233.456	234.163	(707)

L'importo al 31.12.2024 deriva dalle scritture effettuate ai fini della corretta competenza economica.

5.4 RATEI ATTIVI PER PROGETTI E RICERCHE IN CORSO (D)

€	Valori
VALORE al 31.12.2023	41.258
VALORE al 31.12.2024	61.994
Variazione	20.736

RATEI ATTIVI PER PROGETTI E RICERCHE IN CORSO	Valore al 31.12.2024	Valore al 31.12.2023	Variazione
d1) Ratei attivi per progetti e ricerche finanziate o co-finanziate in corso	61.994	41.258	20.736
TOTALE RATEI ATTIVI PER PROGETTI E RICERCHE IN CORSO	61.994	41.258	20.736

L'importo al 31.12.2024 deriva dalle scritture effettuate ai fini della corretta competenza economica.

PASSIVO E PATRIMONIO NETTO

5.5 PATRIMONIO NETTO (A)

€	Valori
VALORE al 31.12.2023	25.747.869
VALORE al 31.12.2024	29.552.314
Variazione	3.804.445

Nella tabella sottostante viene illustrato il dettaglio dei movimenti che hanno determinato la composizione del Patrimonio Netto al 31 dicembre 2024. Per dare maggior evidenza alle poste i dati esposti nella seguente tabella sono stati riportati con due decimali così come presenti nelle scritture contabili.

PATRIMONIO NETTO	Valore al 31.12.2023	Destinazione Utili esercizi precedenti (CDA del 19.04.2024)	Risultato d'esercizio anno 2024	Altri movimenti (in aumento o in decremento)	Valore al 31.12.2024
I – Fondo di dotazione dell'Ateneo	487.312,40	-	-	-	487.312,40
I – FONDO DI DOTAZIONE DELL'ATENEO	487.312,40	-	-	-	487.312,40
1) Fondi vincolati destinati da terzi	516.282,14	-	-	(200.000,00)	316.282,14
2) Fondi vincolati per decisione degli Organi Istituzionali	18.270.176,16	60.307,95	-	(248.495,00)	18.081.988,74
3) Riserve vincolate (per progetti specifici, obblighi di legge o altro)	577.256,65	295.118,65	-	(254.047,00)	618.328,32
II – PATRIMONIO VINCOLATO	19.363.714,95	355.426,60	-	(702.542,00)	19.016.599,20
1) Risultato esercizio	2.346.693,55	(2.346.693,55)	3.560.144,28	-	3.560.144,28
2) Risultati relativi ad esercizi precedenti	3.550.148,43	1.991.266,95	-	946.843,19	6.488.258,57
3) Riserve statutarie	-	-	-	-	-
III - PATRIMONIO NON VINCOLATO	5.896.841,98	(355.426,60)	3.560.144,28	946.843,19	10.048.402,85
TOTALE PATRIMONIO NETTO	25.747.869,33	-	3.560.144,28	244.300,84	29.552.314,45

Si espone di seguito il dettaglio degli utilizzi di riserve di Patrimonio Netto in relazione agli atti di destinazione e programmazione economico-patrimoniale approvati:

DIMOSTRAZIONE UTILIZZO RISERVE DI PATRIMONIO NETTO	Situazione COGE Bilancio esercizio 2023			Gestione e Bilancio esercizio 2024		Bilancio di previsione 2025			Bilancio di previsione 2026		Bilancio di previsione 2027		P.N. Finale
A) PATRIMONIO NETTO	P.N. DA BILANCIO D'ESERCIZIO 2023	Approvazione CdA 2023: destinazione utile / copertura perdita 2023	P.N. 2023 (post delibera CdA destinazione utile / copertura perdita)	VARIAZIONI P.N. (durante 2024) con effetto sull'alimentazione o decremento delle poste	P.N. 2024 post delibera CdA destinazione utile/copertura perdita 2023 e variazioni eventuali 2024 confermate in sede di definizione bilancio esercizio 2024 dato di bilancio 2024	Utilizzo per alimentazione Budget economico 2025 e variazioni relative	Utilizzo per alimentazione Budget investimenti 2025 e variazioni relative	Valore residuo P.N. 2025	Utilizzo per alimentazione Budget economico 2026 e variazioni relative	Utilizzo per alimentazione Budget investimenti 2026 e variazioni relative	Utilizzo per alimentazione Budget economico 2027 e variazioni relative	Utilizzo per alimentazione Budget investimenti 2027 e variazioni relative	Valore residuo P.N. fine triennio (2027)
	A	B	C=A+B	D	E=C+D	F	G	H=E+F+G	I	L	M	N	O=H+L+M+N
I – FONDO DI DOTAZIONE DELL'ATENEO	487.312	-	487.312	-	487.312	-	-	487.312	-	-	-	-	487.312
II – PATRIMONIO VINCOLATO													
1) Fondi vincolati destinati da terzi	516.282	-	516.282	(200.000)	316.282	-	-	316.282	-	-	-	-	316.282
2) Fondi vincolati per decisione degli organi istituzionali	18.270.176	60.308	18.330.484	(248.495)	18.081.989	(1.802.612)	-	16.279.377	(1.122.476)	-	(1.328.993)	-	13.827.908
3) Riserve vincolate (per progetti specifici, obblighi di legge, o altro)	577.257	295.119	872.376	(254.048)	618.328	(149.895)	-	468.433	(63.071)	-	(59.065)	-	346.297
TOTALE PATRIMONIO VINCOLATO	19.363.715,00	355.427	19.719.142	(702.543)	19.016.599	(1.952.507)	-	17.064.092	(1.185.547)	-	(1.388.058)	-	14.490.487
III – PATRIMONIO NON VINCOLATO													
1) Risultato esercizio	2.346.694	(2.346.694)	-	-	3.560.144	-	-	3.560.144	-	-	-	-	3.560.144
2) Risultati relativi ad esercizi precedenti	3.550.148	1.991.267	5.541.415	946.844	6.488.259	(286.963)	-	6.201.296	(413.313)	-	(1.140.162)	-	4.647.821
di cui COEP	900.633	1.991.267	2.891.900	798.982	3.690.882	(286.963)	-	3.403.919	(413.313)	-	(1.140.162)	-	1.850.444
di cui COFI	2.649.515	-	2.649.515	147.862	2.797.377	-	-	2.797.377	-	-	-	-	2.797.377
3) Riserve statutarie	-	-	-	-	-	-	-	-	-	-	-	-	-
TOTALE PATRIMONIO NON VINCOLATO	5.896.842	(355.427)	5.541.415	946.844	10.048.403	(286.963)	-	9.761.440	(413.313)	-	(1.140.162)	-	8.207.965
TOTALE A) PATRIMONIO NETTO	25.747.869	-	25.747.869	244.301	29.552.314	(2.239.470)	-	27.312.844	(1.598.860)	-	(2.528.220)	-	23.185.764

FONDO DI DOTAZIONE DELL'ATENEO (I)

€	Valori
VALORE al 31.12.2023	487.312
VALORE al 31.12.2024	487.312

Variazione

-

In tale voce è stata riportata la differenza emersa tra attivo e passivo in sede di redazione del primo Stato Patrimoniale al 31.12.2013, ai sensi dell'art. 5 c. 1 lett. I) del D.I. MUR-MEF 19 dd 14.01.2014, criterio confermato dall'art. 6 c. 1 lettera I) del D.I. MUR-MEF 34 dd 15.01.2025. Come già evidenziato nel primo Stato Patrimoniale, non si sono rilevate dotazioni iniziali derivanti dall'atto costitutivo e la differenza emersa deriva dall'iscrizione di voci patrimoniali non rilevabili in contabilità finanziaria.

PATRIMONIO VINCOLATO (II)

€	Valori
VALORE al 31.12.2023	19.363.715
VALORE al 31.12.2024	19.016.599

Variazione

(347.116)

PATRIMONIO VINCOLATO	Valore al 31.12.2023	Decremento	Incremento	Valore al 31.12.2024
1) Fondi vincolati destinati da terzi	516.282	(200.000)	-	316.282
2) Fondi vincolati per decisione degli Organi Istituzionali	18.270.176	(2.197.183)	2.008.996	18.081.989
3) Riserve vincolate (per progetti specifici, obblighi di legge o altro)	577.257	(254.047)	295.118	618.328
TOTALE PATRIMONIO VINCOLATO	19.363.715	(2.651.230)	2.304.114	19.016.599

Fondi vincolati destinati da terzi (1)

Il valore al 31.12.2024 della voce, pari ad euro 316.282, ricomprende le quote di assegnazioni da terzi aventi finalità specifiche, ma non interamente utilizzate, derivanti dalla contabilità finanziaria e precisamente le quote interessi e capitale dell'ultimo anno dei mutui coperti da contributi dalla Regione Friuli Venezia Giulia, erogati anticipatamente rispetto alla decorrenza della prima rata dei relativi mutui.

Fondi vincolati per decisione degli Organi Istituzionali (2)

Il valore al 31.12.2024 della voce, pari ad euro 18.081.989, ricomprende somme vincolate per scelte operate dagli organi istituzionali.

In tale voce sono ricompresi:

- euro 3.005.202 (di cui 455.202 derivanti dalla contabilità finanziaria) finalizzati ad iniziative legate al Piano Strategico della Scuola;
- euro 6.189 (derivanti dalla contabilità finanziaria) per progetti di ricerca finanziati dalla Scuola;
- euro 9.301 (derivanti dalla contabilità finanziaria) per la realizzazione e il potenziamento dell'infrastruttura High Performance Computing;
- euro 72.842 (derivanti dalla contabilità finanziaria) per la realizzazione del Laboratorio BIOMAT;
- euro 10.308 finalizzati ad interventi per il personale;

- euro 302.989 (derivanti dalla contabilità finanziaria) finalizzati alla copertura degli ammortamenti legati agli interventi per il completamento della messa a regime funzionale della sede di via Bonomea;
- euro 1.964.038 (derivanti dalla contabilità finanziaria) finalizzati alla copertura degli ammortamenti dei fabbricati di via Beirut e via Bonomea a carico della Scuola;
- euro 12.711.120 (di cui euro 5.628.925 derivanti dalla contabilità finanziaria) finalizzati alla copertura dei piani d'investimento dell'Ateneo.

Riserve vincolate (per progetti specifici, obblighi di legge, o altro) (3)

Il valore al 31.12.2024 della voce, pari ad euro 618.328, comprende somme vincolate di utili di esercizi precedenti maturati nei bilanci in contabilità economico-patrimoniale, derivanti principalmente da progetti commerciali e destinate a progetti specifici di ricerca e altri fini istituzionali.

PATRIMONIO NON VINCOLATO (III)

€	Valori
VALORE al 31.12.2023	5.896.842
VALORE al 31.12.2024	10.048.403
Variazione	4.151.561

PATRIMONIO NON VINCOLATO	Valore al 31.12.2023	Decremento	Incremento	Valore al 31.12.2024
1) Risultato esercizio	2.346.694	(2.346.694)	3.560.144	3.560.144
2) Risultati relativi ad esercizi precedenti	3.550.148	(2.304.114)	5.242.225	6.488.259
3) Riserve statutarie	-	-	-	-
TOTALE PATRIMONIO NON VINCOLATO	5.896.842	(4.650.808)	8.802.369	10.048.403

Suddivisione del patrimonio non vincolato	Valore al 31.12.2023	Decremento	Incremento	Valore al 31.12.2024
Riserve libere ex COFI	2.649.515	(706.900)	854.762	2.797.377
Riserve libere ex COEP da utili di esercizi precedenti	900.633	(1.597.214)	4.387.463	3.690.882
Utile esercizio precedente	2.346.694	(2.346.694)	-	-
TOTALE	5.896.842	(4.650.808)	5.242.225	6.488.259

Risultato esercizio (1)

Il risultato d'esercizio dell'anno 2024 ammonta ad euro 3.560.144 ed è stato generato dal complesso delle attività della Scuola, sia a valere sui fondi Scuola che sui fondi derivanti da finanziamenti esterni.

Risultati relativi ad esercizi precedenti (2)

Nella voce è iscritto l'ammontare cumulato dei risultati gestionali degli esercizi antecedenti il 2024, al netto degli importi finalizzati nell'esercizio e negli anni precedenti per decisione degli Organi Istituzionali o per progetti specifici.

Tra gli incrementi di tale voce, ed in particolare in quelli relativi alle Riserve libere ex COEP da utili di esercizi precedenti, è ricompreso l'importo di euro 391.457,26 dovuto ad una correzione di un errore rilevante mediante applicazione retroattiva, come prescritto dall'ITAS 2 "Politiche contabili, cambiamenti di stime contabili, correzione di errori e fatti intervenuti dopo la chiusura dell'esercizio",

e spiegato in dettaglio nel capitolo 7 “Cambiamenti di politiche contabili, cambiamenti di stime contabili e correzione di errori”.

Riserve statutarie (3)

Non si rilevano poste in questa voce.

5.6 FONDI PER RISCHI ED ONERI (B)

€	Valori
VALORE al 31.12.2023	2.891.409
VALORE al 31.12.2024	2.159.319
Variazione	(732.090)

Si riporta di seguito il dettaglio delle voci dei fondi:

FONDI PER RISCHI ED ONERI	Valore al 31.12.2023	Acc.ti	Voci di costo impiegate	Utilizzi	Rilasci	Giroconti	Valore al 31.12.2024
Fondi area personale							
Fondo maggiori oneri per incremento delle classi stipendiali del personale docente e ricercatore	25.000	29.000	B) - VII - 1) F)	(23.160)	-	-	30.840
Fondo rinnovi contrattuali del personale tecnico amministrativo	283.787	94.500	B) - VII - 2) F)	(125.899)	(80.988)	-	171.400
Fondo incremento stipendiale del personale docente	94.000	-	-	(92.222)	(1.778)	-	-
Fondo incentivi alle funzioni tecniche	13.119	135.232	B) - VII - 2) F)	-	-	-	148.351
Fondo altri emolumenti	5.285	11.000	B) - VII - 1) B) - VIII - 1)	(3.375)	(1.910)	-	11.000
Totale fondi area personale	421.191	269.732		(244.656)	(84.676)	-	361.591
Altri fondi							
Fondo per l'innovazione da Codice dei Contratti	3.280	33.808	B) - VIII - 8) 11)	-	-	-	37.088
Fondo altri oneri	310.163	190.724	B) - VII - 2) B) - VIII - 1) 3) 7) 8) B) - XI	(118.543)	(32.604)	-	349.740
Fondo rischi su crediti e su rendicontazione progetti	956.062	-	-	(103.945)	-	434.427	1.286.544
Fondo restituzioni ad enti finanziatori	1.200.713	13.956	B) - VII - 1) F)	(481.424)	(174.462)	(434.427)	124.356
Totale altri fondi	2.470.218	238.488		(703.912)	(207.066)	-	1.797.728
TOTALE FONDI PER RISCHI ED ONERI	2.891.409	508.220		(948.568)	(291.742)	-	2.159.319

In ottemperanza a quanto previsto nella Nota tecnica 6 della Commissione per la Contabilità economico-patrimoniale dd 23.07.2020, nella colonna “Voci di costo impiegate” viene indicata, per ogni voce della colonna “Accantonamenti” (Acc.ti), la voce di Conto economico utilizzata per l’iscrizione del costo corrispondente, al fine di evidenziare le connessioni esistenti tra le voci di Stato Patrimoniale e di Conto Economico.

Nel *Fondo maggiori oneri per incremento delle classi stipendiali del personale docente e ricercatore* sono stati accantonati gli importi per incremento delle classi stipendiali dei docenti che saranno oggetto di valutazione nel 2025.

Nel *Fondo rinnovi contrattuali del personale tecnico amministrativo* sono state accantonate le risorse per coprire gli aumenti presunti del prossimo Contratto Collettivo Nazionale del Lavoro 2022-2024 del personale tecnico amministrativo a tempo determinato e indeterminato, il cui testo non è ancora stato emanato.

Nel *Fondo incentivi alle funzioni tecniche* sono state accantonate le risorse necessarie per corrispondere l’incentivo dovuto al personale tecnico-amministrativo in servizio, che concorre, per fini istituzionali, a migliorare l’efficienza e l’efficacia della Stazione Appaltante con l’apporto della propria specifica capacità e competenza professionale rientrando nella sfera di interesse della Stazione Appaltante stessa, per le attività relative alla fase di programmazione, progettuale ed esecutiva e attività correlate, dei lavori indetti dalla Scuola, come previsto dal Codice degli Appalti e dal Regolamento per la costituzione e la ripartizione del fondo incentivi per le funzioni tecniche della Scuola.

Nel *Fondo altri emolumenti* sono stati accantonati gli importi stimati relativi alla liquidazione dell’integrazione dell’indennità di maternità a favore delle assegniste di ricerca e PhD.

Nel *Fondo per l’innovazione da Codice dei Contratti* sono stati accantonati gli importi da destinare all’acquisto da parte della Scuola di beni, strumentazioni e tecnologie funzionali a progetti di innovazione nonché all’attivazione di tirocini formativi e di orientamento nel settore dei contratti pubblici come previsto dal Codice degli Appalti e dal Regolamento per la costituzione e la ripartizione del fondo incentivi per le funzioni tecniche della Scuola.

Il *Fondo altri oneri* accoglie altre passività di natura determinata ed esistenza certa, stimate nell’importo o nella data di sopravvenienza che avranno manifestazione numeraria negli esercizi successivi. Tra questi vi sono, i conguagli dei premi di assicurazione, la copertura dei costi di residenze universitarie a favore di borsisti, i versamenti all’INAIL per la gestione per conto dello stato e il costo stimato di pacchetti di riviste elettroniche i cui contratti sono ancora in fase di contrattazione da parte della Conferenza dei Rettori delle Università Italiane (CRUI).

Nel *Fondo Rischi su Crediti e su rendicontazione progetti* e nel *Fondo restituzioni ad enti finanziatori* sono contenuti gli accantonamenti per i rischi di mancato incasso su crediti, legati, non alla solvibilità del creditore, ma all’incertezza della determinazione effettiva del credito, tenendo in considerazione i possibili costi non rendicontati o non ammessi in fase di rendicontazione o in sede di audit, stimati in percentuale sulla base di dati storici di rendicontazione, riferiti alle specifiche azioni di finanziamento. La stima del rischio di insolvenza del creditore è stata, invece, oggetto di accantonamento nel fondo svalutazione crediti; in quest’ultimo caso i crediti sono stati esposti nello Stato Patrimoniale al netto di tale fondo.

5.7 TRATTAMENTO DI FINE RAPPORTO DI LAVORO SUBORDINATO (C)

In questa voce non sono stati previsti importi in quanto tutto il personale a tempo determinato e indeterminato della SISSA è iscritto all'Istituto Nazionale della Previdenza Sociale - Gestione Dipendenti Pubblici ex INPDAP e il relativo Trattamento di Fine Rapporto viene direttamente liquidato da tale Ente.

5.8 DEBITI (D)

€	Valori
VALORE al 31.12.2023	18.567.425
VALORE al 31.12.2024	15.693.790
Variazione	(2.873.635)

Si riporta di seguito il dettaglio delle voci:

DEBITI	Valore al 31.12.2024	Valore al 31.12.2023	Variazione
1) Mutui e Debiti verso banche	6.500.086	8.423.994	(1.923.908)
2) Debiti verso MIUR e altre Amministrazioni centrali	1.005.382	1.166.548	(161.166)
3) Debiti verso Regione e Province Autonome	3.375.000	3.645.000	(270.000)
4) Debiti verso altre Amministrazioni locali	60.273	54.740	5.533
5) Debiti verso l'Unione Europea e il Resto del Mondo	44.773	55.288	(10.515)
6) Debiti verso Università	658.510	905.220	(246.710)
7) Debiti verso studenti	-	-	-
8) Acconti	-	-	-
9) Debiti verso fornitori	1.608.446	2.110.186	(501.740)
10) Debiti verso dipendenti	1.110.596	849.167	261.429
11) Debiti verso società o enti controllati	66.982	32.235	34.747
12) Altri debiti	1.263.742	1.325.047	(61.305)
TOTALE DEBITI	15.693.790	18.567.425	(2.873.635)

Mutui e Debiti verso banche (1)

MUTUI E DEBITI VERSO BANCHE	Valore al 31.12.2024	Valore al 31.12.2023	Variazione
Debiti per mutui	6.499.998	8.423.862	(1.923.864)
Altri debiti verso banche	88	132	(44)
TOTALE MUTUI E DEBITI VERSO BANCHE	6.500.086	8.423.994	(1.923.908)

Si segnala che la quasi totalità dei mutui è coperta da contributi finalizzati.

Per una maggiore chiarezza, i dati delle tabelle seguenti sono riportati con due decimali così come registrati nelle scritture contabili.

Dettaglio dei mutui e debiti verso banche:

MUTUI E DEBITI VERSO BANCHE		QUOTA ORIGINARIA DEBITO		DEBITI RESIDUI AL 31.12.2024	
POSIZIONE DEBITO	OGGETTO	VALORE NOMINALE DEBITO	QUOTA INTERESSI TOTALI	QUOTA CAPITALE RESIDUA DA PAGARE AL 31.12.2024	QUOTA INTERESSI RESIDUA DA PAGARE AL 31.12.2024
CDP	Aula Magna n° 4555336	3.026.349,70	2.373.650,30	1.505.303,79	384.696,78
CDP	Bonomea 4492790	3.296.813,81	1.703.186,19	473.550,41	26.449,59
CDP	Bonomea 4492788	18.396.221,07	9.503.778,93	2.642.411,25	147.588,75
FRIULADRIA	Bonomea 25011600000	4.356.224,49	2.643.775,51	1.527.661,34	222.338,66
CDP	Impianti multimediali 4556021	699.960,00	449.178,00	351.071,58	79.855,17
	TOTALE DEBITI	29.775.569,07	16.673.568,93	6.499.998,37	860.928,95

Suddivisione dei mutui (quota capitale) e dei debiti tra quota a breve, a medio e a lungo termine:

POSIZIONE DEBITO	OGGETTO	VALORE NOMINALE DEBITO	QUOTA CAPITALE RESIDUA AL 31.12.2024	Quota a breve (entro i 12 mesi)	Quota entro i 3 anni (da 2 a 3 anni)	Quota entro i 5 anni (da 4 a 5 anni)	Quota oltre i 5 anni
CDP	Aula Magna n° 4555336	3.026.349,70	1.505.303,79	176.706,59	388.527,93	440.544,20	499.525,07
CDP	Bonomea 4492790	3.296.813,81	473.550,41	231.600,29	241.950,12	-	-
CDP	Bonomea 4492788	18.396.221,07	2.642.411,25	1.292.329,59	1.350.081,66	-	-
FRIULADRIA	Bonomea 25011600000	4.356.224,49	1.527.661,34	275.558,42	594.549,94	657.552,98	-
CDP	Impianti multimediali 4556021	699.960,00	351.071,58	39.167,62	84.829,61	94.289,99	132.784,36
	TOTALE COMPLESSIVO	29.775.569,07	6.499.998,37	2.015.362,51	2.659.939,26	1.192.387,17	632.309,43

Debiti verso MIUR e altre Amministrazioni centrali (2)

DEBITI VERSO MIUR E ALTRE AMMINISTRAZIONI CENTRALI	Valore al 31.12.2024	Valore al 31.12.2023	Variazione
Debiti verso Erario per IVA split payment, imposta di bollo, ritenute erariali e IRAP	966.997	1.104.230	(137.233)
Debiti verso Istituto Nazionale Oceanografia e Geofisica Sperimentale	30.500	55.500	(25.000)
Altri debiti verso Amministrazioni Centrali	7.885	6.818	1.067
TOTALE DEBITI VERSO MIUR E ALTRE AMMINISTRAZIONI CENTRALI	1.005.382	1.166.548	(161.166)

La voce riporta i debiti verso l'Erario per l'IVA split payment, per l'imposta di bollo, per l'IRAP e per le ritenute erariali, debiti per depositi cauzionali verso l'Istituto Nazionale di Oceanografia e di Geofisica Sperimentale e altri debiti verso enti riclassificati tra le Amministrazioni Centrali.

Debiti verso Regione e Province Autonome (3)

DEBITI VERSO REGIONI E PROVINCE AUTONOME	Valore al 31.12.2024	Valore al 31.12.2023	Variazione
Debiti verso Regione Friuli Venezia Giulia	3.375.000	3.645.000	(270.000)
TOTALE DEBITI VERSO REGIONI E PROVINCE AUTONOME	3.375.000	3.645.000	(270.000)

La voce è relativa al rimborso alla Regione Friuli Venezia Giulia del finanziamento ventennale di euro 270.000 annui concesso alla Scuola per il pagamento del saldo dell'Aula Magna e che prevede l'obbligo di restituzione alla Regione stessa in un periodo di trent'anni, a partire dall'esercizio finanziario 2012.

Debiti verso altre Amministrazioni locali (4)

DEBITI VERSO ALTRE AMMINISTRAZIONI LOCALI	Valore al 31.12.2024	Valore al 31.12.2023	Variazione
Debiti verso A.R.Di.S.	46.880	46.740	140
Debiti verso altre Amministrazioni Locali	13.393	8.000	5.393
TOTALE DEBITI VERSO ALTRE AMMINISTRAZIONI LOCALI	60.273	54.740	5.533

La voce accoglie i debiti verso A.R.Di.S. - Agenzia Regionale per il Diritto allo Studio Friuli Venezia Giulia per il versamento della tassa regionale per il diritto allo studio, un debito verso l'Azienda Sanitaria Universitaria Friuli Centrale (ASUFC) per attività progettuale e i debiti verso l'Azienda Sanitaria Universitaria Giuliano Isontina (ASUGI) per visite ed esami effettuati presso la medicina del lavoro, relativi al mese di novembre, per attività di verifica di messa a terra agli impianti elettrici della sede di via Beirut 2/1 e 2/4 e per attività progettuale.

Debiti verso l'Unione Europea e il Resto del Mondo (5)

DEBITI VERSO L'UNIONE EUROPEA E IL RESTO DEL MONDO	Valore al 31.12.2024	Valore al 31.12.2023	Variazione
Debiti verso ICTP per progetto congiunto HPC	22.500	22.500	-
Debiti verso ICTP per convegni e workshop	-	25.608	(25.608)
Debiti verso ICTP per convenzioni	803	1.080	(277)
Altri debiti verso UE e Resto del Mondo	21.470	6.100	15.370
TOTALE DEBITI VERSO L'UNIONE EUROPEA E IL RESTO DEL MONDO	44.773	55.288	(10.515)

La voce ricomprende principalmente i debiti verso il Centro Internazionale di Fisica Teorica - ICTP per il progetto congiunto in High Performance Computing e per la convenzione SISSA - ICTP per l'utilizzo del servizio mensa del Leonardo Building in Strada Costiera 11, relativi alla fruizione del servizio per i mesi di novembre e dicembre; sono inoltre ricompresi, tra gli altri debiti verso enti internazionali, un debito verso l'International Centre for Numerical Methods in Engineering (CIMNE) per l'organizzazione di una conferenza.

Debiti verso Università (6)

DEBITI VERSO UNIVERSITA'	Valore al 31.12.2024	Valore al 31.12.2023	Variazione
Debiti per trasferimenti per dottorati nazionali	224.673	-	224.673
Debiti per trasferimento quote partner	424.066	840.205	(416.139)
Debiti per convenzioni, meeting e corsi di formazione	9.771	65.015	(55.244)
TOTALE DEBITI VERSO UNIVERSITA'	658.510	905.220	(246.710)

La voce si riferisce principalmente a debiti relativi all'accordo di partnership strategica tra SISSA e Gran Sasso Science Institute (GSSI) per lo sviluppo del progetto di ricerca denominato "Fisica e Matematica di dati", a debiti verso l'Università Campus Bio-Medico di Roma per il Dottorato Nazionale in Intelligenza Artificiale, al rimborso stipendiale di un professore in convenzione dell'Università degli Studi di Modena e Reggio Emilia, al rimborso delle spese per convenzioni, meeting e corsi di formazione verso le Università degli Studi di Trieste e di Udine, la Sapienza Università di Roma e la Scuola IMT Alti Studi di Lucca; è incluso, inoltre, un debito per le spese di gestione, in forma condivisa, di servizi amministrativi, informatici, bibliotecari e tecnici di supporto alla didattica e alla ricerca in condivisione con le Università degli Studi di Trieste e di Udine, ai sensi dell'Accordo Quadro stipulato in data 28.06.2021.

Debiti verso fornitori (9)

DEBITI VERSO FORNITORI	Valore al 31.12.2024	Valore al 31.12.2023	Variazione
Debiti verso fornitori	511.350	650.851	(139.501)
Debiti verso fornitori per fatture da ricevere	1.097.096	1.459.335	(362.239)
TOTALE DEBITI VERSO FORNITORI	1.608.446	2.110.186	(501.740)

La voce ricomprende i debiti della Scuola risultanti al 31.12.2024 relativi alla fornitura di beni e servizi. Si conferma rilevante la sottovoce relativa a Debiti verso fornitori per fatture da ricevere anche collegate ad investimenti, forniture di energia elettrica e combustibili per riscaldamento, relative al mese di dicembre e appalti di servizi. Tale sottovoce rimane sostanzialmente invariata rispetto all'anno precedente (il valore al 31.12.2023 risultava sovrastimato di euro 391.457,26 a causa dell'errato calcolo dei costi di energia elettrica di competenza 2023, come spiegato in dettaglio nel capitolo 7 "Cambiamenti di politiche contabili, cambiamenti di stime contabili e correzione di errori").

Debiti verso dipendenti (10)

DEBITI VERSO DIPENDENTI	Valore al 31.12.2024	Valore al 31.12.2023	Variazione
Debiti verso dipendenti per arretrati	-	-	-
Debiti verso dipendenti per ore accantonate	67.454	55.353	12.101
Debiti verso dipendenti per ferie accantonate	143.633	149.912	(6.279)
Debiti verso dipendenti per retribuzioni correnti	899.509	643.902	255.607
TOTALE DEBITI VERSO DIPENDENTI	1.110.596	849.167	261.429

La voce si riferisce principalmente ai debiti per ore e ferie non godute, all'indennità di risultato del Segretario Generale, al Fondo per il trattamento accessorio del personale tecnico-amministrativo, agli

incarichi di insegnamento e didattica integrativa, al rimborso dei contributi alloggio, alle collaborazioni part-time agli studenti e ai compensi e indennità per organi istituzionali.

Debiti verso società o enti controllati (11)

DEBITI VERSO SOCIETA' O ENTI CONTROLLATI	Valore al 31.12.2024	Valore al 31.12.2023	Variazione
Debiti verso Sissa Medialab S.r.l.	66.982	32.235	34.747
TOTALE DEBITI VERSO SOCIETA' O ENTI CONTROLLATI	66.982	32.235	34.747

La voce comprende i debiti verso Sissa Medialab S.r.l. per i servizi prestati per l'organizzazione del "SISSA for School 2024-2025" e per corsi di orientamento per studenti delle scuole secondarie di grado e per un deposito cauzionale.

Altri debiti (12)

ALTRI DEBITI	Valore al 31.12.2024	Valore al 31.12.2023	Variazione
Debiti per contributi previdenziali e assistenziali	1.183.828	1.257.810	(73.982)
Debiti per depositi cauzionali	11.618	12.518	(900)
Altri debiti	68.296	54.719	13.577
TOTALE ALTRI DEBITI	1.263.742	1.325.047	(61.305)

La voce ricomprende principalmente i debiti verso istituti di previdenza e sicurezza sociale per il versamento delle ritenute del mese di dicembre, gli importi relativi a rimborsi spese e compensi per le conferenze, seminari ed attività di collaborazione scientifica della Scuola e i debiti per depositi cauzionali.

Riepilogo debiti con suddivisione per scadenza:

DEBITI	Entro l'esercizio	Oltre l'esercizio
1) Mutui e Debiti verso banche	2.015.451	4.484.635
2) Debiti verso MIUR e altre Amministrazioni centrali	974.882	30.500
3) Debiti verso Regione e Province Autonome	135.000	3.240.000
4) Debiti verso altre Amministrazioni locali	60.273	-
5) Debiti verso l'Unione Europea e il Resto del Mondo	44.773	-
6) Debiti verso Università	658.510	-
7) Debiti verso studenti	-	-
8) Acconti	-	-
9) Debiti verso fornitori	1.608.446	-
10) Debiti verso dipendenti	1.110.596	-
11) Debiti verso società o enti controllati	60.493	6.489
12) Altri debiti	1.260.517	3.225
TOTALE DEBITI SUDDIVISI PER SCADENZA	7.928.941	7.764.849
TOTALE DEBITI	15.693.790	

5.9 RATEI E RISCONTI PASSIVI E CONTRIBUTI AGLI INVESTIMENTI (E)

€	Valori
VALORE al 31.12.2023	22.128.088
VALORE al 31.12.2024	21.845.138
Variazione	(282.950)

Si riporta di seguito il dettaglio delle voci:

RATEI E RISCONTI PASSIVI E CONTRIBUTI AGLI INVESTIMENTI	Valore al 31.12.2024	Valore al 31.12.2023	Variazione
e1) Contributi agli investimenti	20.424.395	21.646.271	(1.221.876)
e2) Ratei e risconti passivi	1.420.743	481.817	938.926
TOTALE RATEI E RISCONTI PASSIVI E CONTRIBUTI AGLI INVESTIMENTI	21.845.138	22.128.088	(282.950)

I risconti passivi per contributi agli investimenti sono relativi ai contributi in c/capitale ricevuti da terzi e finalizzati ad investimenti.

Contributi agli investimenti (e1)

CONTRIBUTI AGLI INVESTIMENTI	Valore al 31.12.2024	Valore al 31.12.2023	Variazione
Contributi per edilizia regionale	14.375.852	15.246.820	(870.968)
Contributi per edilizia universitaria da MUR	6.048.543	6.399.451	(350.908)
TOTALE CONTRIBUTI AGLI INVESTIMENTI	20.424.395	21.646.271	(1.221.876)

Movimentazione dei risconti passivi dei contributi agli investimenti:

RISCONTI PASSIVI DEI CONTRIBUTI AGLI INVESTIMENTI	Contributo a copertura del costo storico
Risconti passivi al 31.12.2023	21.646.271
Diminuzioni per quota relativa al risconto di contributi edilizia regionale	(870.968)
Diminuzioni per quota relativa al risconto di contributi edilizia universitaria da MUR	(350.908)
TOTALE RISCONTI PASSIVI AL 31.12.2024 DEI CONTRIBUTI AGLI INVESTIMENTI	20.424.395

Ratei e risconti passivi (e2)

RATEI E RISCONTI PASSIVI	Valore al 31.12.2024	Valore al 31.12.2023	Variazione
Ratei passivi	-	-	-
Risconti passivi	1.420.743	481.817	938.926
TOTALE RATEI E RISCONTI PASSIVI	1.420.743	481.817	938.926

La voce ricomprende i risconti relativi a ricavi per finanziamenti e contributi non legati ai progetti e ricerche in corso.

5.10 RISCONTI PASSIVI PER PROGETTI E RICERCHE IN CORSO (F)

€	Valori
VALORE al 31.12.2023	57.365.272
VALORE al 31.12.2024	72.901.823
Variazione	15.536.551

Si riporta di seguito il dettaglio delle voci:

RISCONTI PASSIVI PER PROGETTI E RICERCHE IN CORSO	Valore al 31.12.2024	Valore al 31.12.2023	Variazione
Risconti passivi per proventi propri	50.374.622	45.409.211	4.965.411
Risconti passivi per contributi	22.400.768	11.667.810	10.732.958
Risconti passivi per altri proventi e ricavi diversi	126.433	288.251	(161.818)
TOTALE RISCONTI PASSIVI PER PROGETTI E RICERCHE IN CORSO	72.901.823	57.365.272	15.536.551

Movimentazione dei risconti passivi per progetti e ricerche in corso:

RISCONTI PASSIVI PER PROGETTI E RICERCHE IN CORSO	Aumenti	Diminuzioni	Variazione
Proventi per la didattica - PNRR	2.640.104	563.551	2.076.553
Altri proventi per la didattica	279.492	312.700	(33.208)
Progetti da ricerche commissionate e trasferimento tecnologico	154.788	168.029	(13.241)
Proventi da ricerche con finanziamenti competitivi - PNRR	2.311.016	1.843.713	467.303
Proventi da ricerche con finanziamenti competitivi - HE - H2020	4.316.619	2.891.827	1.424.792
Proventi da ricerche con finanziamenti competitivi - Dip. Eccellenza	2.301.091	1.400.514	900.577
Proventi da ricerche con finanziamenti competitivi - PRIN	249.296	1.271.267	(1.021.971)
Altri progetti da ricerche con finanziamenti competitivi	2.499.619	1.335.013	1.164.606
Contributi PNR	-	314.607	(314.607)
Contributi ordinari per edilizia	11.360.035	72.641	11.287.394
Altri contributi	1.095.339	1.335.168	(239.829)
Altri proventi e ricavi diversi	51.285	213.103	(161.818)
TOTALE VARIAZIONI RISCONTI PASSIVI PER PROGETTI E RICERCHE IN CORSO	27.258.684	11.722.133	15.536.551

6. ANALISI DELLE VOCI DEL CONTO ECONOMICO

Il Conto Economico è rappresentato in forma scalare e mostra sia proventi che costi relativi alla gestione operativa, alla gestione finanziaria, alle rettifiche di valore di attività finanziarie e alla gestione straordinaria.

La **gestione operativa** ricomprende sia la gestione istituzionale sia quella accessoria e pertanto include le attività tipiche dell'università – ricerca e didattica – e le attività amministrativo/gestionali a supporto di quelle istituzionali.

La **gestione finanziaria** si riferisce a operazioni di indebitamento con enti terzi e a operazioni che danno vita a proventi finanziari attivi a seguito di acquisizione di obbligazioni, titoli e depositi bancari o di contributi a copertura di interessi passivi su mutui.

Le **rettifiche di valore di attività finanziarie** si riferiscono a operazioni di rivalutazione o svalutazione di partecipazioni, titoli e altre immobilizzazioni finanziarie che non costituiscono partecipazioni.

La **gestione straordinaria** evidenzia quelle operazioni che generano proventi e costi non tipici e di natura eccezionale (plusvalenze e minusvalenze, sopravvenienze, insussistenze e altri oneri per eventi straordinari).

6.1 PROVENTI OPERATIVI (A)

PROVENTI OPERATIVI	Valore al 31.12.2024	Valore al 31.12.2023	Variazione
I - PROVENTI PROPRI	12.130.074	10.023.574	2.106.500
II – CONTRIBUTI	35.188.942	34.556.343	632.599
III - PROVENTI PER GESTIONE DIRETTA INTERVENTI PER IL DIRITTO ALLO STUDIO	-	-	-
IV - ALTRI PROVENTI E RICAVI DIVERSI	1.160.413	774.177	386.236
V - VARIAZIONE RIMANENZE	-	-	-
VI - INCREMENTO DELLE IMMOBILIZZAZIONI PER LAVORI INTERNI	-	-	-
TOTALE PROVENTI OPERATIVI	48.479.429	45.354.094	3.125.335

PROVENTI PROPRI (I)

€	Valori
VALORE 2023	10.023.574
VALORE 2024	12.130.074

Variazione 2.106.500

PROVENTI PROPRI	Valore al 31.12.2024	Valore al 31.12.2023	Variazione
1) Proventi per la didattica	1.516.789	1.110.335	406.454
2) Proventi da Ricerche commissionate e trasferimento tecnologico	448.351	570.144	(121.793)
3) Proventi da Ricerche con finanziamenti competitivi	10.164.934	8.343.095	1.821.839
TOTALE PROVENTI PROPRI	12.130.074	10.023.574	2.106.500

Proventi per la didattica (1)

PROVENTI PER LA DIDATTICA	Valore al 31.12.2024	Valore al 31.12.2023	Variazione
Finanziamenti per borse di dottorato PNRR	620.751	306.683	314.068
Altri finanziamenti per borse di dottorato	795.188	673.476	121.712
Tasse e contributi per corsi post lauream	100.850	130.176	(29.326)
TOTALE PROVENTI PER LA DIDATTICA	1.516.789	1.110.335	406.454

La voce, di ammontare pari ad euro 1.516.789, in incremento rispetto al 2023, comprende le quote di iscrizione ai Master in “Comunicazione della Scienza” e “High Performance Computing”, vari finanziamenti per borse di dottorato, tra cui i contributi dell’International Centre for Theoretical Physics nell’ambito del Joint Ph.D. in Fisica e Matematica, di Electrolux SpA, di Fincantieri SpA, di Chiesi Farmaceutici SpA, Leonardo SpA, Rachael Srl, del Technology Innovation Institute nell’ambito dell’accordo relativo al Educational Funding Agreement TII-TQT-SISSA-ICTP e del finanziamento della Fondazione Human Technopole.

Sono inoltre ricompresi i proventi relativi ai finanziamenti nell’ambito del PNRR per le borse di dottorato di cui ai D.M. MUR 351 e D.M. MUR 352 dd 09.04.2022, D.M. MUR 117 e D.M. MUR 118 dd 02.03.2023, D.M. MUR 629 e D.M. MUR 630 dd 24.04.2024 e i relativi cofinanziamenti delle aziende Fincantieri SpA, DANIELI AUTOMATION SpA, SMACT Società consortile per Azioni – ScpA, ADDITATI & PARTNERS CONSULTING Srl, EPS Italia Srl, ENGYS Srl, ENI SpA, Fast Computing Srl, CEA, oltre al D.M. 291 dd 02.02.2024 relativo al progetto Progetto "Educating Future Citizens" (EFC).

Proventi da Ricerche commissionate e trasferimento tecnologico (2)

PROVENTI DA RICERCHE COMMISSIONATE E TRASFERIMENTO TECNOLOGICO	Valore al 31.12.2024	Valore al 31.12.2023	Variazione
Proventi da attività di analisi e ricerca conto terzi	445.831	548.280	(102.449)
Proventi da attività di formazione	2.520	21.864	(19.344)
TOTALE PROVENTI DA RICERCHE COMMISSIONATE E TRASFERIM. TECNOLOGICO	448.351	570.144	(121.793)

La voce, di ammontare pari ad euro 448.351, in diminuzione rispetto al 2023, accoglie i proventi di progetti legati ad attività di analisi e ricerca conto terzi (tra cui Borea Therapeutics Srl, Wartsila Italia SpA, Electrolux Italia SpA, Cergol Engineering Consultancy Srl, Danieli SpA, Savio Macchine Tessili SpA, F. Hoffmann-La Roche LTD, Alector LLC, Alifax Srl, Materys Srl e Azienda Sanitaria Universitaria Giuliano Isontina - ASUGI).

Proventi da Ricerche con finanziamenti competitivi (3)

PROVENTI DA RICERCHE CON FINANZIAMENTI COMPETITIVI	Valore al 31.12.2024	Valore al 31.12.2023	Variazione
Proventi da ricerche da Unione Europea PNRR	2.470.167	1.035.372	1.434.795
Altri proventi da ricerche da Unione Europea	3.089.642	3.559.827	(470.185)
Proventi da ricerche da MUR	2.992.545	2.204.357	788.188
Proventi da ricerche da Regioni	960.231	1.029.866	(69.635)
Proventi da ricerche da enti privati italiani	394.562	303.734	90.828
Proventi da ricerche da Resto del Mondo	203.301	151.232	52.069
Proventi da ricerche da altri Ministeri	40.061	28.872	11.189
Proventi da ricerche da altri enti pubblici italiani	14.425	29.835	(15.410)
TOTALE PROVENTI DA RICERCHE CON FINANZIAMENTI COMPETITIVI	10.164.934	8.343.095	1.821.839

La voce, di ammontare pari ad euro 10.164.934 in aumento di euro 1.821.839 rispetto al 2023, comprende i proventi dei progetti di ricerca finanziati dall'Unione Europea (tra cui H2020, HE, FSE +, PR-FESR 2021-2027 e Erasmus+), dal MUR (tra cui Dipartimenti di Eccellenza, PRIN, PRIN 2022 PNRR), dal MIMIT, dalla Regione Friuli Venezia Giulia (tra cui in particolare i finanziamenti derivanti dalla L.R. 2/2011 art. 4, comma 2, lett. a), c) e d) per la programmazione 2022 – 2024, comprensivi dei finanziamenti per l'edilizia, i finanziamenti per un progetto di ricerca relativo al supporto alla diagnosi di malattie rare tramite l'intelligenza artificiale e per il progetto Gliomi), da altri enti pubblici italiani (tra cui l'Istituto nazionale di astrofisica - INAF) e da altri soggetti che non rientrano nelle precedenti categorie (tra cui AIRC, Fondazione Human Technopole, Simons Foundation, Human Frontier Science Program, FOXG1 Research Foundation, EMBL, EMBO, Target ALS Foundation Inc., Materials Center Leoben Forschung GmbH).

I proventi dei progetti di ricerca finanziati dall'Unione Europea ricomprendono anche i seguenti progetti, finanziati nell'ambito del PNRR:

- EBRAINS: European Brain ReseArch INfrastructureS-Italy (Avviso pubblico per la presentazione di proposte progettuali per "Rafforzamento e creazione di Infrastrutture di Ricerca". Investimento 3.1, Missione 4, Componente 2);
- INEST: Interconnected Nord-Est Innovation Ecosystem (Avviso pubblico per la presentazione di Proposte di intervento per la creazione e il rafforzamento di "ecosistemi dell'innovazione", costruzione di "leader territoriali di R&S" – Ecosistemi dell'Innovazione. Investimento 1.5, Missione 4, Componente 2); sono state realizzate anche 5 attività trasversali al progetto e in particolare: "Incubation HUB Companies", Lab Village, Citizen Engagement, Life Long Learning e Young Researchers, oltre al finanziamento dei Bandi a cascata;
- CN-HPC: National Centre for HPC, Big Data and Quantum Computing (Avviso pubblico per la presentazione di Proposte di intervento per il Potenziamento di strutture di ricerca e creazione di "campioni nazionali" di R&S su alcune Key Enabling Technologies. Investimento 1.5, Missione 4, Componente 2), nell'ambito del quale sono stati anche finanziati due progetti in collaborazione con ENI SpA e Leonardo SpA;
- NQSTI: National Quantum Science and Technology Institute per l'Avviso pubblico per la presentazione di Proposte di intervento per la creazione di "Partenariati estesi alle università, ai centri di ricerca, alle aziende per il finanziamento di progetti di ricerca di base" (Investimento 1.3, Missione 4, Componente 2);

- FAIR: Future Artificial Intelligence Research per l'Avviso pubblico per la presentazione di Proposte di intervento per la creazione di "Partenariati estesi alle università, ai centri di ricerca, alle aziende per il finanziamento di progetti di ricerca di base" (Investimento 1.3, Missione 4, Componente 2);
- AGE-IT: per l'Avviso pubblico per la presentazione di Proposte di intervento per la creazione di "Partenariati estesi alle università, ai centri di ricerca, alle aziende per il finanziamento di progetti di ricerca di base" (Investimento 1.3, Missione 4, Componente 2);
- SINAPPOME: progetto finanziato nell'ambito dei Bandi a cascata del National Center for Gene Therapy and Drugs based on RNA Technology (CN00000041) (Investimento 1.4, Missione 4, Componente 2).

CONTRIBUTI (II)

€	Valori
VALORE 2023	34.556.343
VALORE 2024	35.188.942

Variazione 632.599

CONTRIBUTI	Valore al 31.12.2024	Valore al 31.12.2023	Variazione
1) Contributi Miur e altre Amministrazioni centrali	33.783.624	32.987.931	795.693
2) Contributi Regioni e Province autonome	991.102	984.877	6.225
3) Contributi altre Amministrazioni locali	44.929	48.662	(3.733)
4) Contributi dall'Unione Europea e dal Resto del Mondo	158.520	162.058	(3.538)
5) Contributi da Università	203.153	360.521	(157.368)
6) Contributi da altri (pubblici)	-	-	-
7) Contributi da altri (privati)	7.614	12.294	(4.680)
TOTALE CONTRIBUTI	35.188.942	34.556.343	632.599

Si riporta di seguito la suddivisione degli importi di cui sopra, tra contributi correnti e contributi per investimenti:

CONTRIBUTI CON SUDDIVISIONE TRA CORRENTI/INVESTIMENTI	Valore al 31.12.2024	Valore al 31.12.2023	Variazione
CONTRIBUTI CORRENTI			
1) Contributi Miur e altre Amministrazioni centrali	31.756.560	31.329.617	426.943
2) Contributi Regioni e Province autonome	-	-	-
3) Contributi altre Amministrazioni locali	-	12.167	(12.167)
4) Contributi dall'Unione Europea e dal Resto del Mondo	118.587	60.000	58.587
5) Contributi da Università	200.000	350.000	(150.000)
6) Contributi da altri (pubblici)	-	-	-
7) Contributi da altri (privati)	-	-	-
TOTALE CONTRIBUTI CORRENTI	32.075.147	31.751.784	323.363
CONTRIBUTI PER INVESTIMENTI			
1) Contributi Miur ed altre Amministrazioni centrali	2.027.064	1.658.314	368.750
2) Contributi Regioni e Province autonome	991.102	984.877	6.225
3) Contributi altre Amministrazioni locali	44.929	36.495	8.434
4) Contributi dall'Unione Europea e dal Resto del Mondo	39.933	102.058	(62.125)
5) Contributi da Università	3.153	10.521	(7.368)
6) Contributi da altri (pubblici)	-	-	-
7) Contributi da altri (privati)	7.614	12.294	(4.680)
TOTALE CONTRIBUTI PER INVESTIMENTI	3.113.795	2.804.559	309.236
TOTALE CONTRIBUTI	35.188.942	34.556.343	632.599

Si riporta di seguito il riepilogo dei contributi alla Scuola ricompresi nel Fondo di Finanziamento Ordinario (FFO) delle Università Statali e dei Consorzi interuniversitari di cui al D.M. MUR 1170 dd 07.08.2024, D.M. MUR 809 dd 07.07.2023, D.M. MUR 581 dd 24.06.2022 e al D.M. MUR 1059 dd 09.08.2021:

FFO D.M. MUR 1170 del 07 agosto 2024 e precedenti	Valore al 31.12.2024	Valore al 31.12.2023	Variazione
Riassegnazioni quote FFO anni precedenti	385.967	2.625	383.342
- riassegnazione quote FFO anno precedente	7.995	2.625	5.370
- sostegno passaggio a regime scatti stipendiali biennali ex art. 1, c. 631, L.205/2017 (FFO 2023)	309.858	-	309.858
- riattribuzione risorse piani straordinari non utilizzate ai sensi dell'art. 2, c. 2 D.M. MUR 1673/2024	68.114	-	68.114
Interventi quota base	16.573.627	16.291.177	282.450
- quota storica comprensiva dei piani straordinari consolidati e della quota art. 1 c. 297 lett.d) L.234/2021	15.602.306	15.674.171	(71.865)
- contributo SISSA art. 1, comma 268 L. 160/2019 per attività di ricerca e alta formazione (in quota base dal 2023)	475.000	500.000	(25.000)
- consolidamento sostegno passaggio a regime scatti stipendiali biennali ex art. 1, c. 631, L.205/2017 (in quota base dal 2024)	265.606	-	265.606
- consolidamento valorizzazione del personale tecnico-amministrativo, L.234/2021 (in quota base dal 2024)	109.144	109.144	-
- riattribuzione importi recuperati su PRO3 21-23	103.273	-	103.273
- una tantum	18.298	7.862	10.436
Risorse stanziare ex art.238 co.5 DL 34/2020 lett.a. a valere su quota base	568.678	521.683	46.995
Assegnazione quota premiale (L.1/2009)	8.754.133	8.864.599	(110.466)
a) 60% valutazione qualità della ricerca	6.160.183	5.944.036	216.147
b) 20% valutazione delle politiche di reclutamento	1.207.203	1.485.257	(278.054)
c) 20% qualità sistema universitario	1.386.747	1.435.306	(48.559)
Incentivi per chiamate dirette e docenti esterni all'ateneo ai sensi della L.230/2005	46.741	42.279	4.462
Progressioni carriera ricercatori a tempo indeterminato, art. 15, commi 1-bis, 1-ter, 1-quater d.l. 71/2024, convertito dalla L. 106/2024	13.956	-	13.956
Progressioni carriera ricercatori a tempo indeterminato, art.1 comma 524 L.178/2020	14.500	99.014	(84.514)
Progressioni carriera ricercatori a tempo indeterminato, art.1 comma 401 lett.b) L.145/2018	14.800	70.000	(55.200)
Piani straordinari	2.012.966	2.028.032	(15.066)
- piano straordinario reclutamento personale universitario D.M. MUR 445/2022 (piano A + piano B)	1.120.727	1.017.141	103.586
- secondo piano straordinario ricercatori 2020 D.M. MUR 856/2020	360.267	420.294	(60.027)
- primo piano straordinario ricercatori 2020 D.R. MUR 83/2020	180.149	180.149	-
- piano straordinario ricercatori 2019 D.M. MUR 204/2019	58.720	117.345	(58.625)
- piano straordinario ricercatori 2018 D.M. MUR 168/2018	293.103	293.103	-
Programmazione triennale 21-23 comprensiva delle risorse ex art.238 co.5 DL 34/2020 lett.b. DM 289/2021	770.461	620.902	149.559
Interventi a favore degli studenti	2.817.011	2.948.386	(131.375)
1) borse post lauream	2.805.096	2.921.975	(116.879)
2) fondo sostegno giovani (mobilità)	11.915	26.411	(14.496)
Integrazione per proroga borse di dottorato art.33 co.2 bis-ter-quater DL 41/2021	165.308	198.704	(33.396)
Finanziamento per dottorati in Intelligenza Artificiale	224.673	-	224.673
Integrazioni per maternità assegniste e ricercatrici	22.295	11.555	10.740
Oneri connessi a funzionamento commissioni per l'Abilitazione Scientifica Nazionale	35.916	28.073	7.843
Rete GARR	15.260	32.360	(17.100)
Straordinarie esigenze connesse a stato di emergenza, disciplinate dai DDMM 294/2020 e 734/2021	40.171	40.171	-
TOTALE FFO	32.476.463	31.799.560	676.903

CONTRIBUTI CORRENTI

Contributi Miur e altre Amministrazioni centrali (1) - correnti

CONTRIBUTI MIUR E ALTRE AMMINISTRAZIONI CENTRALI	Valore al 31.12.2024	Valore al 31.12.2023	Variazione
Fondo di Finanziamento Ordinario	31.665.831	31.138.487	527.344
Assegnazioni straordinarie da MUR - orientamento attivo scuola/università	12.493	19.907	(7.414)
Assegnazioni straordinarie da MUR - PON tematiche green	9.065	54.433	(45.368)
Assegnazioni straordinarie da MUR - PON tematiche innovazione	2.932	22.153	(19.221)
Assegnazioni straordinarie da MUR - fondo locazioni/inclusione	2.613	33.222	(30.609)
Altri contributi	63.626	61.415	2.211
TOTALE CONTRIBUTI MIUR E ALTRE AMMINISTRAZIONI CENTRALI	31.756.560	31.329.617	426.943

I contributi correnti ricompresi nella voce *Contributi Miur e altre Amministrazioni centrali* ammontano ad euro 31.756.560, registrando una crescita rispetto al 2023 di euro 426.943, dovuta principalmente all'aumento dei contributi correnti del Fondo di Finanziamento Ordinario per euro 527.344 e alla diminuzione della quota correlata ai costi per l'esercizio 2024 delle assegnazioni straordinarie M.U.R. per euro 102.612.

La voce "Fondo di Finanziamento Ordinario" comprende:

- le seguenti quote di assegnazione di cui al D.M. MUR 1170 dd 07.08.2024:
 - euro 16.573.627 relativi agli interventi quota base (art. 3) in aumento rispetto al 2023 di euro 282.450; a tale incremento hanno contribuito il consolidamento in quota base del sostegno al passaggio a regime degli scatti stipendiali biennali ex art. 1, c. 631, L.205/2017 (per euro 265.606) e dell'assegnazione relativa alla valorizzazione del personale tecnico-amministrativo previsto all'art. 1 c. 297 lett. b) della L. 234 dd 30.12.2021 come modificato dall'art. 5 del D.L. 75 dd 22.06.2023, (per euro 109.144), così come la riattribuzione di importi recuperati sulla Programmazione Triennale 2021-2023 (pari a euro 103.273);
 - euro 568.678 per risorse stanziare ex art. 238 c.5 D.L. 34 dd 19.05.2020 convertito con modificazioni dalla Legge 77 dd 17.07.2020 al fine di sostenere gli obiettivi generali di sviluppo delle attività di ricerca libera e di base in coerenza con gli indirizzi ministeriali finalizzati a promuovere la ricerca a livello globale, valorizzare il contributo alla competitività del Paese e ad investire sul futuro dei giovani ricercatori delle università (art. 12 lett. i);
 - euro 8.754.133 quale quota premiale (art. 4) con un decremento rispetto al 2023 di euro 110.466; analizzando le tre dimensioni su cui viene ripartita la quota premiale, l'assegnazione relativa alla "Qualità della ricerca" è aumentata di euro 216.147, mentre sono diminuite le assegnazioni calcolate sulle "Politiche di reclutamento" per euro 278.054 e "Qualità del sistema universitario e riduzione dei divari" per euro 48.559;
 - euro 2.056.222 finalizzati ai piani straordinari per il reclutamento di personale universitario e per le progressioni di carriera dei ricercatori a tempo indeterminato in possesso di abilitazione scientifica nazionale (art. 6) con un decremento di euro 140.824 rispetto al 2023;

- euro 2.805.096 quale quota per borse post lauream (art. 11 lett. a) diminuita del 4% rispetto all'anno precedente;
- euro 10.928 relativi all'integrazione dell'indennità corrisposta dall'INPS, ai sensi dell'art. 5 del Decreto del Ministro del lavoro e della previdenza sociale dd 12.07.2007, nel periodo di astensione obbligatoria per maternità delle assegniste di ricerca (art. 12 lett. e) e agli oneri connessi al periodo di astensione obbligatoria per maternità delle titolari dei contratti di cui all'art. 24 della L 240 dd 30.12.2010 (art 12 lett. f);
- euro 35.916 quale rimborso per gli oneri connessi al funzionamento delle commissioni per l'abilitazione scientifica nazionale (art. 12 lett. d);
- euro 15.260 per il sostegno e la gestione della rete scientifica di telecomunicazione a banda larga a favore del Sistema universitario - rete GARR (art. 9); la diminuzione rispetto all'anno precedente è semplicemente dovuta al fatto che durante lo scorso esercizio sono state assegnate sia la quota 2023 sia quella relativa al 2022;
- euro 329.020 relativi all'esercizio 2023 per assegnazioni di cui al D.M. MUR 809 dd 07.07.2023:
 - euro 309.858 per il sostegno al passaggio a regime degli scatti stipendiali biennali ex art. 1, c. 631, L.205/2017;
 - euro 7.995 per riassegnazione di quote FFO non utilizzate su quota base;
 - euro 11.367 quale quota integrativa dell'indennità corrisposta dall'INPS, ai sensi dell'art. 5 del Decreto del Ministro del lavoro e della previdenza sociale dd 12.07.2007, nel periodo di astensione obbligatoria per maternità delle assegniste di ricerca (art. 10 lett. f) e agli oneri connessi al periodo di astensione obbligatoria per maternità delle titolari dei contratti di cui all'art. 24 della L 240 dd 30.12.2010 (art 10 lett. g);
- euro 46.741 relativi all'esercizio 2022 per assegnazioni di cui al D.M. MUR 581 dd 24.06.2022:
 - incentivi per chiamate dirette ai sensi della L 230 dd 04.11.2005 art. 1 c.9 (art. 5);
- euro 165.308 relativi all'esercizio 2021 per assegnazioni di cui al D.M. MUR 1059 dd 09.08.2021:
 - quota correlata ai costi 2024 delle proroghe del termine finale del corso di dottorato, non superiori a tre mesi, con conseguente erogazione della borsa di studio per il periodo corrispondente ai sensi del D.L. 41 dd 22.03.2021, convertito con modificazioni dalla L 69 dd 21.05.2021, art. 33 c. 2-bis (art. 8 lett. c);
- euro 224.673 relativi al finanziamento MUR per i dottorati in Intelligenza Artificiale;
- euro 68.114 quale quota di riattribuzione di risorse relative a piani straordinari non utilizzate ai sensi dell'art. 2, c. 2 del D.M. MUR 1673/2024;
- euro 11.915 quale quota parte per l'esercizio 2024 dei Finanziamenti MUR relativi al Fondo per il sostegno dei Giovani e per favorire la Mobilità degli studenti.

Tra i contributi MUR sono, inoltre, presenti:

- euro 12.493 relativi al finanziamento dei progetti per l'"Orientamento attivo nella transizione scuola-università" per gli a.a. 2022/2023, 2023/2024 e 2024/2025 previsto dal D.M. MUR 934 dd 03.08.2022;

- euro 11.997 quale quota parte per l'esercizio 2024 dell'assegnazione di cui al D.M. MUR 1061 dd 10.08.2021 - Azione IV.4 – "Dottorati e contratti di ricerca su tematiche dell'innovazione" e Azione IV.5 – "Dottorati su tematiche Green del PON R&I 2014-2020";
- euro 2.613 quale quota parte per l'esercizio 2024 dell'assegnazione per il cofinanziamento delle attività di orientamento e tutorato prevista dal D.M. MUR 752 dd 30.06.2021 su risorse di cui all'art. 60, comma 1, del D.L. n. 73 dd 25.05.2021 e del successivo D.M. MUR 809 dd 07.07.2023.

La sottovoce Altri contributi ricomprende i contributi correnti dal Consiglio Nazionale delle Ricerche – IOM e dall'Istituto Nazionale di Fisica Nucleare.

Contributi altre Amministrazioni locali (3) - correnti

CONTRIBUTI ALTRE AMMINISTRAZIONI LOCALI	Valore al 31.12.2024	Valore al 31.12.2023	Variazione
Contributi da Aziende Ospedaliere e sanitarie locali	0	12.167	(12.167)
TOTALE CONTRIBUTI ALTRE AMMINISTRAZIONI LOCALI	0	12.167	(12.167)

L'importo dell'esercizio 2023 si riferiva al finanziamento relativo alla Convenzione SISSA - ARCS per la realizzazione di una Scuola di Neuroetica di alta formazione sul tema "Funzioni prosociali e dipendenze. Altruismo, empatia e compassione: il ruolo nella condizione, il peso nel trattamento del paziente e nel benessere dell'operatore".

Contributi dall'Unione Europea e dal Resto del Mondo (4) - correnti

CONTRIBUTI DALL'UNIONE EUROPEA E DAL RESTO DEL MONDO	Valore al 31.12.2024	Valore al 31.12.2023	Variazione
Contributi dall'International Centre for Theoretical Physics	116.087	60.000	56.087
Contributi dall'Unione Europea	2.500	-	2.500
TOTALE CONTRIBUTI DALL'UNIONE EUROPEA E DAL RESTO DEL MONDO	118.587	60.000	58.587

La voce è principalmente relativa al contributo annuo da parte dell'International Centre for Theoretical Physics in base alla convenzione di collaborazione scientifica per lo sviluppo di un sistema di High Performance Computing (HPC).

Contributi da Università (5) - correnti

CONTRIBUTI DA UNIVERSITA'	Valore al 31.12.2024	Valore al 31.12.2023	Variazione
Contributi da Gran Sasso Science Institute	200.000	350.000	(150.000)
TOTALE CONTRIBUTI DA UNIVERSITA'	200.000	350.000	(150.000)

La voce si riferisce interamente all'accordo di partnership strategica tra SISSA e Gran Sasso Science Institute per lo sviluppo del progetto di ricerca denominato "Fisica e Matematica di dati".

CONTRIBUTI PER INVESTIMENTI

Contributi Miur e altre Amministrazioni centrali (1) - per investimenti

CONTRIBUTI MIUR E ALTRE AMMINISTRAZIONI CENTRALI	Valore al 31.12.2024	Valore al 31.12.2023	Variazione
Programmazione Triennale 21-23	770.461	620.902	149.559
Assegnazioni straordinarie da MUR - PNR	314.607	196.950	117.657
Assegnazioni straordinarie da MUR - edilizia	42.472	36.958	5.514
Assegnazioni straordinarie da MUR - fondi emergenziali	40.171	40.171	-
Assegnazioni straordinarie da MUR - innovazione digitale	35.591	34.641	950
Assegnazioni straordinarie da MUR - PON tematiche green	-	99.038	(99.038)
Contributi per l'edilizia e grandi attrezzature	390.513	381.502	9.011
Contributi per strutture interistituzionali	200.730	148.735	51.995
Altri contributi	232.519	99.417	133.102
TOTALE CONTRIBUTI MIUR E ALTRE AMMINISTRAZIONI CENTRALI	2.027.064	1.658.314	368.750

La voce *Contributi Miur e altre Amministrazioni centrali* ricomprende i contributi per investimenti correlati ai costi di esercizio 2024 relativi a:

- la Programmazione Triennale 2021-2023 per euro 770.461;
- gli investimenti effettuati a valere sulle assegnazioni straordinarie connesse allo stato di emergenza disciplinate dal D.M. MUR 294 dd 14.07.2020 e D.M. MUR 734 dd 25.06.2021 (costi di ammortamento) per euro 40.171;
- il Piano di potenziamento delle infrastrutture digitali ai sensi dell'art 1, c. 2 e 3, del D.M. MUR 81 dd 13.05.2020 per euro 35.591;
- l'assegnazione per la promozione e lo sviluppo delle politiche del Programma nazionale per la ricerca (PNR) prevista dal D.M. MUR 737 dd 25.06.2021 per euro 314.607;
- l'assegnazione nell'ambito del fondo per l'edilizia universitaria e le grandi attrezzature - Intervento "Adeguamento normativa antincendio Via Bonomea 265" prevista dal D.M. MUR 1275 dd 10.12.2021 per euro 42.472;
- contributi per l'edilizia universitaria e le grandi attrezzature a valere sui D.M. MUR 1274 dd 10.12.2021, D.M. 774 dd 10.06.2024 e D.M. MUR 455 dd 10.05.2023 ed altri contributi per l'edilizia ed investimenti concessi in passato dal MUR per euro 390.513;
- il finanziamento 5xmille per totali euro 14.663;
- altri contributi da amministrazioni pubbliche ricomprese nell'elenco delle Amministrazioni centrali per euro 217.856, quali ad esempio l'Agenzia spaziale italiana – ASI, il Consiglio nazionale delle ricerche – CNR e l'Istituto nazionale di fisica nucleare – INFN;
- i contributi per l'istituzione del Institute for fundamental Physics of Universe – IFPU da parte dell'Istituto nazionale di astrofisica – INAF e da parte dell'Istituto nazionale di fisica nucleare – INFN per euro 200.730.

Contributi Regioni e Province autonome (2) - per investimenti

CONTRIBUTI REGIONI E PROVINCE AUTONOME	Valore al 31.12.2024	Valore al 31.12.2023	Variazione
Contributi per l'edilizia dalla Regione Friuli Venezia Giulia	904.663	879.057	25.606
Altri contributi da Regione Friuli Venezia Giulia	86.439	105.820	(19.381)
TOTALE CONTRIBUTI REGIONI E PROVINCE AUTONOME	991.102	984.877	6.225

La voce si riferisce per la maggior parte a contributi in c/capitale per l'edilizia ed investimenti concessi a fondo perduto erogati dalla Regione Friuli Venezia Giulia per la realizzazione di opere e acquisizione di beni durevoli che, come previsto dall'art. 5 c. 2 lett. b. del D.L. MUR-MEF 34 dd 15.01.2025, vengono riscontati annualmente sulla base delle quote di ammortamento residue dei cespiti per i quali sono stati concessi i contributi stessi. Tali contributi sono relativi alla copertura di quota parte del costo di ammortamento annuo degli edifici ed impianti della Scuola acquisiti antecedentemente il 01.01.2014, data di passaggio dalla contabilità finanziaria a quella economico-patrimoniale.

La voce ricomprende anche il contributo straordinario dalla Regione Friuli Venezia Giulia L.R. 13/2022, art. 7, commi 1-6 a cofinanziamento delle somme stanziare dal MUR ai sensi del D.M. 1274/2021.

Inoltre, rientrano in questa voce i contributi della Regione Friuli Venezia Giulia relativi al programma di cooperazione allo sviluppo e alle attività di partenariato internazionale "MIT-FVG".

Contributi altre Amministrazioni locali (3) - per investimenti

CONTRIBUTI ALTRE AMMINISTRAZIONI LOCALI	Valore al 31.12.2024	Valore al 31.12.2023	Variazione
Contributi da Aziende ospedaliere e sanitarie locali	44.922	36.056	8.866
Contributi da Comuni	7	439	(432)
TOTALE CONTRIBUTI ALTRE AMMINISTRAZIONI LOCALI	44.929	36.495	8.434

La voce è relativa principalmente all'accordo con il Centro di Riferimento Oncologico di Aviano.

Contributi dall'Unione Europea e dal Resto del Mondo (4) - per investimenti

CONTRIBUTI DALL'UNIONE EUROPEA E DAL RESTO DEL MONDO	Valore al 31.12.2024	Valore al 31.12.2023	Variazione
Contributi dall'Unione Europea	16.138	2.124	14.014
Contributi dal Resto del Mondo	14.170	78.165	(63.995)
Contributi per strutture interistituzionali (dall'International Centre for Theoretical Physics)	9.625	21.769	(12.144)
TOTALE CONTRIBUTI DALL'UNIONE EUROPEA E DAL RESTO DEL MONDO	39.933	102.058	(62.125)

La voce, di ammontare pari ad euro 39.933, in diminuzione rispetto al 2023, ricomprende il contributo annuo da parte dell'International Centre for Theoretical Physics per l'Institute for Fundamental Physics of Universe (IFPU) e altri contributi dall'Unione Europea e dal Resto del mondo; in merito si segnalano in particolare i contributi da Beneficentia Stiftung e TWAS The World Academy of Sciences.

Contributi da Università (5) - per investimenti

CONTRIBUTI DA UNIVERSITA'	Valore al 31.12.2024	Valore al 31.12.2023	Variazione
Contributi da altre università	3.153	10.521	(7.368)
TOTALE CONTRIBUTI DA UNIVERSITA'	3.153	10.521	(7.368)

La voce ricomprende principalmente il contributo dall'Università di Pavia per attività di ricerca.

Contributi da altri (privati) (7) - per investimenti

CONTRIBUTI DA ALTRI (PRIVATI)	Valore al 31.12.2024	Valore al 31.12.2023	Variazione
Contributi da altri privati	7.614	4.997	2.617
Contributo da SIGRAV (Società Italiana di Relatività Generale e Fisica della Gravitazione)	-	6.751	(6.751)
Contributo da Unicredit Spa	-	546	(546)
TOTALE CONTRIBUTI DA ALTRI (PRIVATI)	7.614	12.294	(4.680)

La voce si riferisce a contributi da fondazioni e da privati per attività di ricerca.

PROVENTI PER GESTIONE DIRETTA INTERVENTI PER IL DIRITTO ALLO STUDIO (III)

Non sono state effettuate registrazioni su questa voce, poiché la scuola non ha la gestione diretta dell'intervento al diritto allo studio che è gestito dall' A.R.Di.S. - Agenzia Regionale per il Diritto allo Studio Friuli Venezia Giulia.

ALTRI PROVENTI E RICAVI DIVERSI (IV)

€	Valori
VALORE 2023	774.177
VALORE 2024	1.160.413
Variazione	386.236

ALTRI PROVENTI E RICAVI DIVERSI	Valore al 31.12.2024	Valore al 31.12.2023	Variazione
Utilizzo di riserve di Patrimonio Netto derivanti dalla contabilità finanziaria	147.156	153.778	(6.622)
Rilascio fondi	291.742	101.560	190.182
Recuperi e rimborsi	241.357	318.474	(77.117)
Canoni di locazione	111.063	69.640	41.423
Donazioni	86.405	33.581	52.824
Quote di iscrizione a workshop e congressi	9.240	32.144	(22.904)
Altri proventi e ricavi	273.450	65.000	208.450
TOTALE ALTRI PROVENTI E RICAVI DIVERSI	1.160.413	774.177	386.236

In tale voce sono ricompresi, per un importo pari ad euro 147.156, gli utilizzi di riserve di Patrimonio Netto derivanti dalla contabilità finanziaria a copertura dei costi 2024 per progetti di ricerca ed edilizia finanziati con fondi della Scuola appositamente finalizzati.

Sono inoltre ricompresi i proventi derivanti dai canoni di locazione e dai correlati rimborsi delle utenze dall'Istituto nazionale di oceanografia e di geofisica sperimentale - OGS, Sissa Medialab Srl, Fondazione WWF Italia, Materys Srl, Fast Computing Srl, i rimborsi in base alla convenzione con l'ICTP per lo sviluppo di un sistema di High Performance Computing (HPC), i rimborsi relativi a personale in convenzione e comandato presso altre amministrazioni.

I ricavi per donazioni correlati ai costi dell'esercizio ammontano ad euro 86.405.

Le donazioni dell'anno sono state disposte da Simons Foundation International Ltd, da CYNexo Srl, dall'Associazione Tetra-Paraplegici del Friuli Venezia Giulia ODV, dall'Interacting Minds Centre dell'Aarhus University e da soggetti privati.

La sottovoce Altri proventi e ricavi comprende principalmente proventi da attività commerciale quali ad esempio l'affitto di spazi, le royalties e le sponsorizzazioni.

VARIAZIONE RIMANENZE (V)

Non sono state effettuate registrazioni su questa voce.

INCREMENTO DELLE IMMOBILIZZAZIONI PER LAVORI INTERNI (VI)

Non sono state effettuate registrazioni su questa voce.

6.2 COSTI OPERATIVI (B)

COSTI OPERATIVI	Valore al 31.12.2024	Valore al 31.12.2023	Variazione
VII – COSTI DEL PERSONALE	21.652.596	19.692.935	1.959.661
VIII – COSTI DELLA GESTIONE CORRENTE	18.652.391	17.865.642	786.749
IX – AMMORTAMENTI E SVALUTAZIONI	3.104.245	3.715.186	(610.941)
X – ACCANTONAMENTI PER RISCHI E ONERI	-	248.375	(248.375)
XI – ONERI DIVERSI DI GESTIONE	210.698	213.883	(3.185)
TOTALE COSTI OPERATIVI	43.619.930	41.736.021	1.883.909

COSTI DEL PERSONALE (VII)

€	Valori
VALORE 2023	19.692.935
VALORE 2024	21.652.596

Variazione

1.959.661

Si espongono di seguito i dettagli della voce VII – COSTI DEL PERSONALE.

COSTI DEL PERSONALE	Valore al 31.12.2024	Valore al 31.12.2023	Variazione
1) Costi del personale dedicato alla ricerca e alla didattica			
a) Docenti/ricercatori			
Competenze fisse	7.511.242	7.199.208	312.034
Competenze per supplenze, attività commerciale, indennità di rischio, premialità, altre competenze accessorie	350.007	287.954	62.053
Contributi obbligatori a carico Ente per il personale (esclusa IRAP)	2.254.237	2.148.701	105.536
TOTALE a) Docenti/ricercatori	10.115.486	9.635.863	479.623
b) Collaborazioni scientifiche (collaboratori, assegnisti, ...)	4.082.052	3.362.739	719.313
Contributi obbligatori a carico Ente per il personale (esclusa IRAP)	894.810	747.047	147.763
TOTALE b) Collaborazioni scientifiche	4.976.862	4.109.786	867.076
c) Docenti a contratto	49.230	47.717	1.513
Contributi obbligatori a carico Ente per il personale (esclusa IRAP)	4.402	5.341	(939)
TOTALE c) Docenti a contratto	53.632	53.058	574
d) Esperti linguistici	-	-	-
Indennità TFR	-	-	-
Contributi obbligatori a carico Ente per il personale (esclusa IRAP)	-	-	-
TOTALE d) Esperti linguistici	-	-	-
e) Altro personale dedicato alla ricerca e alla didattica	-	-	-
Indennità TFR	-	-	-
Contributi obbligatori a carico Ente per il personale (esclusa IRAP)	-	-	-
TOTALE e) Altro personale dedicato alla ricerca e alla didattica	-	-	-
TOTALE 1) Costi del personale dedicato alla ricerca e alla didattica	15.145.980	13.798.707	1.347.273
2) Costi del personale dirigente e tecnico-amministrativo			
Competenze fisse	3.855.590	3.699.278	156.312
Competenze attività commerciale, indennità di rischio, premialità, buoni pasto, altre competenze accessorie	1.153.111	859.924	293.187
Indennità TFR	-	-	-
Oneri previdenza integrativa e Contributi obbligatori a carico Ente per il personale (esclusa IRAP)	1.497.915	1.335.026	162.889
TOTALE 2) Costi del personale dirigente e tecnico-amministrativo	6.506.616	5.894.228	612.388
TOTALE COSTI DEL PERSONALE	21.652.596	19.692.935	1.959.661

Le spese del personale sono state effettuate rispettando i limiti di spesa previsti dalla normativa vigente ed il costo complessivo pari a euro 21.652.596 comprende il costo del personale docente, ricercatore, dirigente e tecnico amministrativo a tempo indeterminato e determinato, dei collaboratori, degli assegnisti e dei docenti a contratto.

Costi del personale dedicato alla ricerca e alla didattica (1)

Per il personale docente e ricercatore si rilevano i costi sostenuti per le voci fisse e continuative, per gli emolumenti accessori e per tutti gli oneri sociali a carico dell'ente, ad esclusione dell'IRAP che è stata inserita nella voce relativa alle "Imposte sul reddito d'esercizio correnti, differite, anticipate"; per il restante personale dedicato alla ricerca e alla didattica si considerano i costi complessivi relativi ai

compensi e ai rimborsi per collaborazioni scientifiche, agli assegni di ricerca ed agli incarichi di insegnamento, ad esclusione dell'IRAP.

Dal 2023 al 2024 si registra un aumento dei costi del personale dedicato alla ricerca e alla didattica. Per il personale docente e ricercatore l'aumento è dovuto principalmente alle progressioni di classe e all'adeguamento del trattamento economico del personale non contrattualizzato per il 2023 e il 2024 ai sensi dei DPCM 8.01.2024 e 23.07.2024 mentre per la voce collaborazioni scientifiche, composta prevalentemente da costi per assegni di ricerca, l'aumento è dovuto ad un numero maggiore di contratti stipulati nell'anno 2024 rispetto all'anno 2023.

Relativamente alle spese sostenute per i ricercatori a tempo determinato si precisa che le stesse hanno trovato copertura su finanziamenti erogati dal MUR come, ad esempio, i Piani straordinari per il reclutamento dei ricercatori di cui all'art. 24, comma 3, lettera b) della L. 240/2010 (DD.MM. 168 del 28.02.2018, 204 del 08.03.2019, 83 del 14.05.2020, 856 del 16.11.2020), il D.M. 737 del 25.06.2021 "Fondo per la promozione e lo sviluppo delle politiche del Programma Nazionale per la Ricerca" (PNR), il D.M. 1062 del 10.08.2021 "Dotazione PON Ricerca e Innovazione 2014-2020", Azione IV.4 "Dottorati e contratti di ricerca su tematiche dell'innovazione" e Azione IV.6 "Contratti di ricerca su tematiche Green" e su progetti come FAIR Future Artificial Intelligence Research finanziato dall'Unione europea e NextGenerationEU, iNEST, CN-HPC, AGE-IT, infrastrutture EBRAIN finanziati dalle risorse derivanti dal PNRR.

Le tabelle che seguono illustrano la composizione del personale docente e ricercatore in servizio alla SISSA negli anni 2024 e 2023 e nell'ultimo quinquennio: i dati presentati corrispondono ai valori medi di presenza del personale nell'anno di riferimento.

ORGANICO PERSONALE DOCENTE E RICERCATORE	Consistenza media del personale nel 2024	Consistenza media del personale nel 2023	Variazione n° unità
Personale di ruolo			
1) Professori Ordinari (Prima Fascia)	46,58	45,42	1,16
2) Professori Associati (Seconda Fascia)	24,79	29,00	(4,21)
3) Ricercatori a tempo indeterminato	1,21	2,92	(1,71)
4) Ricercatori a tempo determinato	25,88	19,82	6,06
Totale personale di ruolo	98,46	97,16	1,30
Personale in convenzione			
1) Professori Ordinari (Prima Fascia) in convenzione	1,00	1,00	-
Totale personale in convenzione	1,00	1,00	-
TOTALE ORGANICO PERSONALE DOCENTE E RICERCATORE	99,46	98,16	1,30

CONSISTENZA MEDIA					
ORGANICO PERSONALE DOCENTE E RICERCATORE	2024	2023	2022	2021	2020
Personale di ruolo					
1) Professori Ordinari (Prima Fascia)	46,58	45,42	45,11	42,01	44,07
2) Professori Associati (Seconda Fascia)	24,79	29,00	25,72	25,57	24,84
3) Ricercatori a tempo indeterminato	1,21	2,92	4,83	5,99	6,83
4) Ricercatori a tempo determinato	25,88	19,82	15,61	12,87	10,67
Totale personale di ruolo	98,46	97,16	91,27	86,44	86,41
Personale in convenzione					
1) Professori Ordinari (Prima Fascia) in convenzione	1,00	1,00	0,17	-	-
2) Professori Associati (Seconda Fascia) in convenzione	-	-	-	0,16	0,42
3) Ricercatori a tempo indeterminato in convenzione	-	-	-	-	0,17
Totale personale in convenzione	1,00	1,00	0,17	0,16	0,59
TOTALE ORGANICO PERSONALE DOCENTE E RICERCATORE	99,46	98,16	91,44	86,60	87,00

Le tabelle sotto riportate illustrano la composizione del personale docente e ricercatore in servizio alla SISSA al 31.12.2024 e al 31.12.2023 e al 31.12 dell'ultimo quinquennio.

ORGANICO PERSONALE DOCENTE E RICERCATORE	Consistenza del personale al 31.12.2024	Consistenza del personale al 31.12.2023	Variazione n° unità	Variazione %
Personale di ruolo				
1) Professori Ordinari (Prima Fascia)	47	45	2	4%
2) Professori Associati (Seconda Fascia)	26	29	(3)	-10%
3) Ricercatori a tempo indeterminato	1	2	(1)	-50%
4) Ricercatori a tempo determinato	24	22	2	9%
Totale personale di ruolo	98	98	-	-
Personale in convenzione				
1) Professori Ordinari (Prima Fascia) in convenzione	1	1	-	-
Totale personale in convenzione	1	1	-	-
TOTALE ORGANICO PERSONALE DOCENTE E RICERCATORE	99	99	-	-

VALORI AL 31.12					
ORGANICO PERSONALE DOCENTE E RICERCATORE	2024	2023	2022	2021	2020
Personale di ruolo					
1) Professori Ordinari (Prima Fascia)	47	45	45	49	45
2) Professori Associati (Seconda Fascia)	26	29	29	23	25
3) Ricercatori a tempo indeterminato	1	2	4	5	7
4) Ricercatori a tempo determinato	24	22	16	14	13
Totale personale di ruolo	98	98	94	91	90
Personale in convenzione					
1) Professori Ordinari (Prima Fascia) in convenzione	1	1	1	-	-
2) Professori Associati (Seconda Fascia) in convenzione	-	-	-	-	1
Totale personale in convenzione	1	1	1	-	1
TOTALE ORGANICO PERSONALE DOCENTE E RICERCATORE	99	99	95	91	91

Le tabelle sotto riportate illustrano la composizione del personale docente e ricercatore in convenzione in entrata alla SISSA negli anni 2024 e 2023 e nell'ultimo quinquennio: i dati presentati corrispondono ai valori medi di presenza del personale nell'anno di riferimento.

I costi stipendiali rimborsati agli altri enti sono iscritti nella voce "Restituzioni e rimborsi diversi" riclassificata in "12) Altri costi".

PERSONALE DI ALTRI ENTI IN CONVENZIONE PRESSO SISSA	Consistenza media del personale nel 2024	Consistenza media del personale nel 2023	Variazione n° unità
Professori ordinari con stipendio pagato direttamente da SISSA al 100%	0,83	1,00	(0,17)
TOTALE PERSONALE DI ALTRI ENTI IN CONVENZIONE PRESSO SISSA	0,83	1,00	(0,17)

CONSISTENZA MEDIA					
PERSONALE DI ALTRI ENTI IN CONVENZIONE PRESSO SISSA	2024	2023	2022	2021	2020
Professori ordinari con stipendio pagato direttamente da SISSA al 100%	0,83	1,00	1,00	0,17	-
TOTALE PERSONALE DI ALTRI ENTI IN CONVENZIONE PRESSO SISSA	0,83	1,00	1,00	0,17	-

Le tabelle che seguono illustrano la composizione del personale docente e ricercatore in convenzione in entrata alla SISSA al 31.12.2024 e al 31.12.2023 e al 31.12 dell'ultimo quinquennio.

PERSONALE DI ALTRI ENTI IN CONVENZIONE PRESSO SISSA	Consistenza del personale al 31.12.2024	Consistenza del personale al 31.12.2023	Variazione n° unità	Variazione %
Professori ordinari con stipendio pagato direttamente da SISSA al 100%	-	1	(1)	-100%
Professori ordinari con stipendio rimborsato da SISSA al 50%	1	1	-	-
Professori associati con stipendio rimborsato da SISSA al 10%	1	-	1	∞
TOTALE PERSONALE DI ALTRI ENTI IN CONVENZIONE PRESSO SISSA	2	2	-	-

VALORI AL 31.12					
PERSONALE DI ALTRI ENTI IN CONVENZIONE PRESSO SISSA	2024	2023	2022	2021	2020
Professori ordinari con stipendio pagato direttamente da SISSA al 100%	-	1	1	1	-
Professori ordinari con stipendio rimborsato da SISSA al 50%	1	1	2	2	1
Professori associati con stipendio rimborsato da SISSA al 10%	1	-	-	-	-
TOTALE PERSONALE DI ALTRI ENTI IN CONVENZIONE PRESSO SISSA	2	2	3	3	1

La tabella sottostante riporta il numero degli assegnisti al 31.12 e i costi sostenuti per gli assegni di ricerca dell'ultimo quinquennio:

VALORI AL 31.12*					
ASSEGNI DI RICERCA	2024	2023	2022	2021	2020
N° assegnisti di ricerca	147	116	117	123	108
Costi per assegni di ricerca	4.542.681	3.830.105	4.064.889	3.937.317	3.408.447

*comprensivi degli/delle assegnisti/e in periodo di sospensione per maternità/paternità e/o per malattia.

Costi del personale dirigente e tecnico-amministrativo (2)

Le spese sostenute per il personale dirigente e tecnico amministrativo comprendono, oltre alle voci fisse e continuative ed agli oneri sociali a carico dell'ente, ad esclusione dell'IRAP inserita nella voce relativa alle "Imposte sul reddito d'esercizio correnti, differite, anticipate", i compensi accessori imputati sul Fondo per il trattamento accessorio previsto dai contratti collettivi, ossia tutti gli oneri riferiti alla retribuzione di posizione e di risultato del personale dell'Area delle Elevate professionalità, al lavoro straordinario, alla performance individuale ed organizzativa, ad altre indennità relative al personale delle Aree dei Collaboratori e dei Funzionari, al trattamento accessorio del Dirigente a tempo indeterminato e all'indennità di risultato del Segretario Generale. Sono compresi in questa voce anche i costi per gli interventi assistenziali e la mensa.

I costi relativi al personale tecnico amministrativo a tempo determinato comprendono i tecnologi previsti dall'art. 24 bis della L. 240 dd 30.12.2010 e sono stati sostenuti nell'ambito di specifici progetti o attività finanziati con fondi provenienti dall'Unione Europea o da altri soggetti pubblici o privati, nel rispetto dell'importo soggetto a limite, ai sensi della L. 122 dd 30.07.2010 art. 9 c. 28, pari a euro 13.247,60 su fondi della Scuola.

La voce *Costi del personale dirigente e tecnico-amministrativo* accoglie il costo del personale sia a tempo indeterminato che a tempo determinato che cresce dal 2023 al 2024 in relazione alle nuove assunzioni effettuate nel corso dell'anno 2024 e all'aumento degli stipendi tabellari previsti dal "Contratto Collettivo Nazionale di Lavoro Comparto Istruzione e ricerca - Triennio 2019-2021" sottoscritto in data 18.01.2024, in particolare dell'Indennità di Ateneo.

Le successive tabelle illustrano la composizione del personale dirigente e tecnico amministrativo in servizio presso la Scuola negli anni 2024 e 2023 e nell'ultimo quinquennio: i dati presentati corrispondono ai valori medi di presenza del personale nell'anno di riferimento.

ORGANICO PERSONALE TECNICO AMMINISTRATIVO	Consistenza media del personale nel 2024	Consistenza media del personale nel 2023	Variazione n° unità
Personale a tempo indeterminato			
1) Dirigenti di II fascia	0,67	-	0,67
2) Personale tecnico amministrativo Area delle Elevate Professionalità	6,33	7,00	(0,67)
3) Personale tecnico amministrativo Area Collaboratori e Funzionari	112,63	105,15	7,48
Totale personale a tempo indeterminato	119,63	112,15	7,48
Personale a tempo determinato			
4) Dirigente a contratto (Segretario Generale)	1,00	1,00	-
5) Personale tecnico amministrativo Area Collaboratori e Funzionari	12,30	13,18	(0,88)
6) Tecnologi	6,04	4,66	1,38
Totale personale a tempo determinato	19,34	18,84	0,50
TOTALE ORGANICO PERSONALE TECNICO AMMINISTRATIVO	138,97	130,99	7,98

CONSISTENZA MEDIA					
ORGANICO PERSONALE TECNICO AMMINISTRATIVO	2024	2023	2022	2021	2020
Personale a tempo indeterminato					
1) Dirigenti di II fascia	0,67	-	-	-	-
2) Personale tecnico amministrativo Area delle Elevate Professionalità	6,33	7,00	6,00	6,08	6,08
3) Personale tecnico amministrativo Area Collaboratori e Funzionari	112,63	105,15	100,96	100,21	95,50
Totale personale a tempo indeterminato	119,63	112,15	106,96	106,29	101,58
Personale a tempo determinato					
4) Dirigente a contratto (Segretario Generale)	1,00	1,00	1,00	1,00	1,00
5) Personale tecnico amministrativo Area Collaboratori e Funzionari	12,30	13,18	10,13	7,84	14,55
6) Tecnologi	6,04	4,66	2,70	3,92	3,54
Totale personale a tempo determinato	19,34	18,84	13,83	12,76	19,09
TOTALE ORGANICO PERSONALE TECNICO AMMINISTRATIVO	138,97	130,99	120,79	119,05	120,67

Le successive tabelle illustrano la composizione del personale dirigente e tecnico amministrativo in servizio presso la Scuola al 31.12.2024 e al 31.12.2023 e al 31.12 di ogni esercizio dell'ultimo quinquennio.

ORGANICO PERSONALE TECNICO AMMINISTRATIVO	Consistenza del personale al 31.12.2024	Consistenza del personale al 31.12.2023	Variazione n° unità	Variazione %
Personale a tempo indeterminato				
1) Dirigenti di II fascia	1	-	1	∞
2) Personale tecnico amministrativo Area delle Elevate Professionalità	6	7	-1	-14%
3) Personale tecnico amministrativo Area Collaboratori e Funzionari	121	105	16	15%
Totale personale a tempo indeterminato	128	112	16	14%
Personale a tempo determinato				
4) Dirigente a contratto (Segretario Generale)	1	1	-	-
5) Personale tecnico amministrativo Area Collaboratori e Funzionari	7	13	(6)	-46%
6) Tecnologi	6	6	-	-
Totale personale a tempo determinato	14	20	(6)	-30%
TOTALE ORGANICO PERSONALE TECNICO AMMINISTRATIVO	142	132	10	8%

VALORI AL 31.12					
ORGANICO PERSONALE TECNICO AMMINISTRATIVO	2024	2023	2022	2021	2020
Personale a tempo indeterminato					
1) Dirigenti di II fascia	1	-	-	-	-
2) Personale tecnico amministrativo Area delle Elevate Professionalità	6	7	6	6	6
3) Personale tecnico amministrativo Area Collaboratori e Funzionari	121	105	102	103	101
Totale personale a tempo indeterminato	128	112	108	109	107
Personale a tempo determinato					
4) Dirigente a contratto (Segretario Generale)	1	1	1	1	1
5) Personale tecnico amministrativo Area Collaboratori e Funzionari	7	13	12	9	8
6) Tecnologi	6	6	2	3	4
Totale personale a tempo determinato	14	20	15	13	13
TOTALE ORGANICO PERSONALE TECNICO AMMINISTRATIVO	142	132	123	122	120

COSTI DELLA GESTIONE CORRENTE (VIII)

€	Valori
VALORE 2023	17.865.642
VALORE 2024	18.652.391
Variazione	786.749

COSTI DELLA GESTIONE CORRENTE	Valore al 31.12.2024	Valore al 31.12.2023	Variazione
1) Costi per sostegno agli studenti	8.041.211	7.292.215	748.996
2) Costi per il diritto allo studio	-	-	-
3) Costi per l'attività editoriale	304.872	243.044	61.828
4) Trasferimenti a partner di progetti coordinati	408.289	581.943	(173.654)
5) Acquisto materiale consumo per laboratori	752.452	616.944	135.508
6) Variazione rimanenze di materiale di consumo per laboratori	-	-	-
7) Acquisto di libri, periodici e materiale bibliografico	392.979	408.488	(15.509)
8) Acquisto di servizi e collaborazioni tecnico gestionali	7.934.916	7.913.949	20.967
9) Acquisto altri materiali	76.289	87.383	(11.094)
10) Variazione delle rimanenze di materiali	-	-	-
11) Costi per godimento beni di terzi	188.327	159.219	29.108
12) Altri costi	553.056	562.457	(9.401)
TOTALE COSTI DELLA GESTIONE CORRENTE	18.652.391	17.865.642	786.749

Costi per sostegno agli studenti (1)

COSTI PER SOSTEGNO AGLI STUDENTI	Valore al 31.12.2024	Valore al 31.12.2023	Variazione
Borse di dottorato di ricerca	6.571.947	6.138.859	433.088
Altri interventi a favore degli studenti	900.745	705.565	195.180
Altre borse di studio	194.833	261.417	(66.584)
Borse per attività di ricerca	315.230	133.842	181.388
Premi di studio e di laurea	13.000	10.000	3.000
Borse Erasmus	45.456	42.532	2.924
TOTALE COSTI PER SOSTEGNO AGLI STUDENTI	8.041.211	7.292.215	748.996

Nella voce *Costi per il sostegno agli studenti* sono riportati i costi sostenuti per le varie iniziative a favore degli studenti e sono ricompresi i costi di borse di dottorato di ricerca, comprensivi dell'aumento del 50% della borsa per periodi di permanenza all'estero superiori al mese, previsti dall'art. 9 c. 3 del D.M. MUR 226 dd 14.12.2021, di altre borse (quali ad esempio le borse per attività di ricerca e le borse Erasmus), di premi di studio e di laurea e degli interventi a favore degli studenti (contributi alloggio, laptop, spese viaggio, rimborsi assicurazione sanitaria, contributi malattia, collaborazioni per attività part-time e sostegno una tantum). I costi di cui sopra sono comprensivi degli oneri sociali a carico dell'ente, ad esclusione dell'IRAP, che è stata riclassificata nella voce relativa alle "Imposte sul reddito d'esercizio correnti, differite, anticipate".

Rispetto all'anno 2023, la voce registra un incremento, in particolare, per borse di dottorato di ricerca, interventi a favore degli studenti e borse per attività di ricerca e un decremento per le Altre borse di studio.

L'incremento delle "Borse di dottorato di ricerca" è dovuto all'aumento del numero di borse, in particolare coperte da finanziamenti esterni, come il finanziamento del Programma Regionale Fondo Sociale Europeo+ 2021/2027 - Investimenti in favore della crescita e dell'occupazione, il finanziamento della Regione autonoma Friuli Venezia Giulia, nell'ambito della Priorità 2 - Istruzione e formazione e il finanziamento relativo ai DD.MM. 629 e 630 del 24.04.2024 nell'ambito del Piano Nazionale di Ripresa e Resilienza (PNRR), oltre che agli importi a copertura del cofinanziamento di borse relative ad allievi dei 3 corsi di dottorato di interesse nazionale, organizzati rispettivamente da Campus Biomedico di Roma, Università di Camerino e Università di Trento, con cui la SISSA ha stipulato apposite convenzioni.

L'incremento degli "Altri interventi a favore degli studenti" è dovuto principalmente ad un maggior numero di beneficiari dei contributi, all'incremento del contributo assicurazione sanitaria per borsisti extra comunitari e comunitari ai sensi della Delibera del Consiglio di Amministrazione dd 27.02.2024 e agli interventi relativi alla residenzialità dei borsisti.

Le poste relative alle "Borse per attività di ricerca" sono aumentate per una maggiore numerosità dei beneficiari, per la definizione di nuovi importi relativi alle borse di attività di ricerca, come indicati nel Regolamento unico per l'assegnazione di borse per attività di ricerca e di perfezionamento (D.D. 988 dd 27.11.2023), e per l'istituzione del Master in *Data management and curation*, afferente al Laboratorio Interdisciplinare per le Scienze Naturali e Umanistiche, avvenuta in base all'accordo di cooperazione ai sensi dell'art. 15 della L. 241 dd 07.05.1990 e dell'art. 7, co. 4 del D.Lgs. 36 dd 31.03.2023, per la realizzazione di un'iniziativa di formazione interna nell'ambito dei progetti "Nano Foundries and fine analysis – Digital infrastructure" (NFFA-DI) e "Pathogen readiness platform for ceric-eric upgrade" (PRP@CERIC) sottoscritto da Area, Cnr e SISSA in data 24.04.2024.

Il decremento delle "Altre borse di studio" è da imputare alla diminuzione del numero di beneficiari.

Dottorati di ricerca

L'attività didattica è proseguita sui livelli di eccellenza già certificati in sede di accreditamento dei dottorati nell'anno 2023: tutti i 12 corsi di PhD per l'a.a.2024/25 hanno pienamente soddisfatto i requisiti di accreditamento dei corsi previsti dall'art. 4 del D. M. 14.12.2021 n. 226 "Regolamento recante modalità di accreditamento delle sedi e dei corsi di dottorato e criteri per la istituzione dei corsi di dottorato da parte degli enti accreditati" per quanto applicabili agli Istituti ad Ordinamento Speciale.

Si riporta di seguito l'elenco dei corsi PhD accreditati per l'a.a. 2024/25:

- **Area di Fisica**
 - Astrofisica e Cosmologia
 - Fisica Astroparticellare
 - Fisica e Chimica dei Sistemi Biologici
 - Fisica Statistica
 - Fisica Teorica delle Particelle
 - Scienza e Teoria dei Dati
 - Teoria e Simulazione Numerica degli Stati Condensati
- **Area di Matematica**
 - Analisi Matematica, Modelli e Applicazioni
 - Fisica Matematica e Geometria
- **Area di Neuroscienze**
 - Genomica Funzionale e Strutturale
 - Neurobiologia
 - Neuroscienze Cognitive

Dall'a.a. 2022/23 non è più prevista la classificazione che definiva i dottorati “innovativi” sulla base dei requisiti previsti dal DM 45/2013 (ridefiniti nell'aprile 2017 con specifica Nota MIUR che prevede la presenza di almeno una delle caratteristiche tra “internazionale”, “intersectoriale” ed “interdisciplinare”) e che nell'a.a. 2021/22 aveva visto tutti e 12 i corsi di PhD attivati classificati come innovativi.

SELEZIONI AMMISSIONE CORSI PhD					
	a.a. 2024-2025	a.a. 2023-2024	a.a. 2022-2023	a.a. 2021-2022	a.a. 2020-2021
N° candidati	2.395	1.290	1.082	1.045	940
N° idonei	239	194	178	162	122

Alle selezioni di ammissione ai corsi PhD per l'a.a. 2024/2025 hanno partecipato complessivamente 2.395 candidati tra italiani e stranieri grazie ad una ormai consolidata attività di promozione dei singoli corsi sui canali Internet rilevanti; 239 candidati sono risultati idonei, per un totale di 85 ammessi (83 nel 2023, 72 nel 2022, 72 nel 2021; 73 nel 2020; 67 nel 2019).

Come per gli anni precedenti è stata effettuata una selezione per l'ammissione di allievi al Joint International ICTP/SISSA PhD programme in Mathematics and Physics che, a fronte di 4 posizioni complessivamente finanziate dall'ICTP su altrettante graduatorie, ha visto la partecipazione di 214 candidati (ciascun candidato aveva la possibilità di concorrere per un massimo di tre posizioni) di cui 30 idonei e 3 ammessi.

Nel corso del 2024 si sono tenute inoltre le selezioni per il conferimento di borse di studio a valere sui DD.MM. 629 e 630 del 24.04.2024 nell'ambito del Piano Nazionale di Ripresa e Resilienza (PNRR).

In particolare, sono stati ammessi:

- 6 allievi sulla missione 4, componente 2, Investimento 3.3 “Borse per dottorati innovativi che rispondono ai fabbisogni di innovazione delle imprese”:
 - nel Corso di PhD “Analisi Matematica, Modelli e Applicazioni” con i seguenti progetti e aziende:
 - *Development of integrated data driven tools governed by artificial intelligence for the hydrodynamic shape optimisation of innovative cruise ship vessels* in collaborazione con Fincantieri SpA
 - *Real time computing and analytics enhanced by artificial intelligence and model order reduction* in collaborazione con FAST Computing
 - *CFD enhanced solvers for advanced problems* in collaborazione con Engys
 - nel Corso di PhD “Neuroscienze Cognitive”:
 - *Development of neuropsychological tools aimed at mapping the skills of persons with autism in corporate contexts* in collaborazione con CADIAI – cooperativa sociale
 - *High-throughput approaches to the study of rodent visual perception in behavioral neurophysiology experiments* in collaborazione con CyNexo S.r.l.
 - nel Corso di PhD “Teoria e Simulazione Numerica degli Stati Condensati”
 - *Machine learning Wannier Hamiltonians for materials screening and large-scale electronic structure simulations* in collaborazione con ENI
- 3 allievi sulla missione 4, componente 1, Investimento 3.4 “Borse di dottorato dedicate alle transizioni digitali e ambientali” nel corso di PhD in Analisi Matematica, Modelli e Applicazioni con i seguenti progetti:
 - *Numerical methodologies for Digital Twins: integrating data and models*
 - *Real time computing and analytics for the simulation of cardiovascular problems*
 - *Optimal Transport-Based Model Reduction for PDEs with Slow Kolmogorov n-width Decay*
- 1 allievo sulla missione 4, componente 1, Investimento 4.1 “Borse di dottorato su tematiche PNRR” nel corso di PhD in Teoria e Simulazione Numerica degli Stati Condensati.

A tali selezioni hanno partecipato complessivamente 285 candidati dei quali 21 sono risultati idonei, per un totale di 10 ammessi.

Si sono tenute, inoltre, le selezioni per il conferimento di 7 borse di studio cofinanziate dal Fondo Sociale Europeo Plus:

- Astrofisica e Cosmologia: 1 posizione;
- Fisica Matematica e Geometria: 1 posizione;
- Genomica Funzionale e Strutturale: 2 posizioni;

- Neurobiologia: 1 posizione;
- Neuroscienze Cognitive: 2 posizioni.

A tali selezioni hanno partecipato complessivamente 294 candidati dei quali 29 sono risultati idonei, per un totale di 7 ammessi.

Nel corso del 2024 si sono inoltre svolte le seguenti selezioni:

- *Corso di PhD in Teoria e Simulazione Numerica degli Stati Condensati:*
 - una posizione cofinanziata da Leonardo Spa su “Hybrid quantum and classical computation workflows for quantum machine learning”;
 - una posizione cofinanziata dal Commissariat à l'Énergie Atomique et aux Énergies Alternatives (CEA - France) su “Development of theoretical and numerical tools to predict capture cross-sections and decay rates in non-radiative phenomena”;
 - una posizione finanziata da la progetto ERC – Wavenets su “Wave-function Networks: Probe and understand quantum many-body systems via network and complexity theory”.
- *Corso di PhD in Scienza e Teoria dei Dati:*
 - Una posizione finanziata da Fondazione Human Technopole su “Developing computational methods to decode epigenetic drivers of cancer treatment resistance”.

Inoltre, sono proseguite le attività delle realtà interistituzionali finalizzate allo sviluppo di conoscenze intersettoriali. In particolare, l'IGAP (Institute for Geometry and Physics), sviluppata in collaborazione con l'ICTP, funge da contenitore per interessanti iniziative didattiche che permettono di creare progetti curriculari in grado di unire i contenuti dei corsi di Geometria e Fisica Matematica e quelli di Fisica Teorica delle Particelle.

Gli allievi iscritti al 31/12 nell'ultimo quinquennio risultano così ripartiti:

Numerosità Allievi PhD per anno di corso al 31/12					
Anno di corso	a.a. 2024-2025	a.a. 2023-2024	a.a. 2022-2023	a.a. 2021-2022	a.a. 2020-2021
I anno	84	83	80	76	73
II anno	81*	80	71	70	69
III anno	80	70	70	68	79
IV anno	69	67	68	73	70
Totale	314	300	289	287	291

(* 2 rinunce)

Negli ultimi anni il numero totale di allievi iscritti ha subito fluttuazioni sia a causa della disattivazione del corso in Biologia Molecolare tenuto in collaborazione con le Università di Trieste e Udine e dell'ICGEB, che a seguito della politica di contenimento della spesa adottata dalla Scuola a partire dal a.a. 2019/2020, con la diminuzione di 10 unità del numero di posti a concorso. L'incremento registrato a partire dal 2022/2023 è dovuto sia all'attivazione del corso di PhD in Scienza e Teoria dei Dati che all'ammissione di allievi nell'ambito delle risorse messe a disposizione dal PNRR.

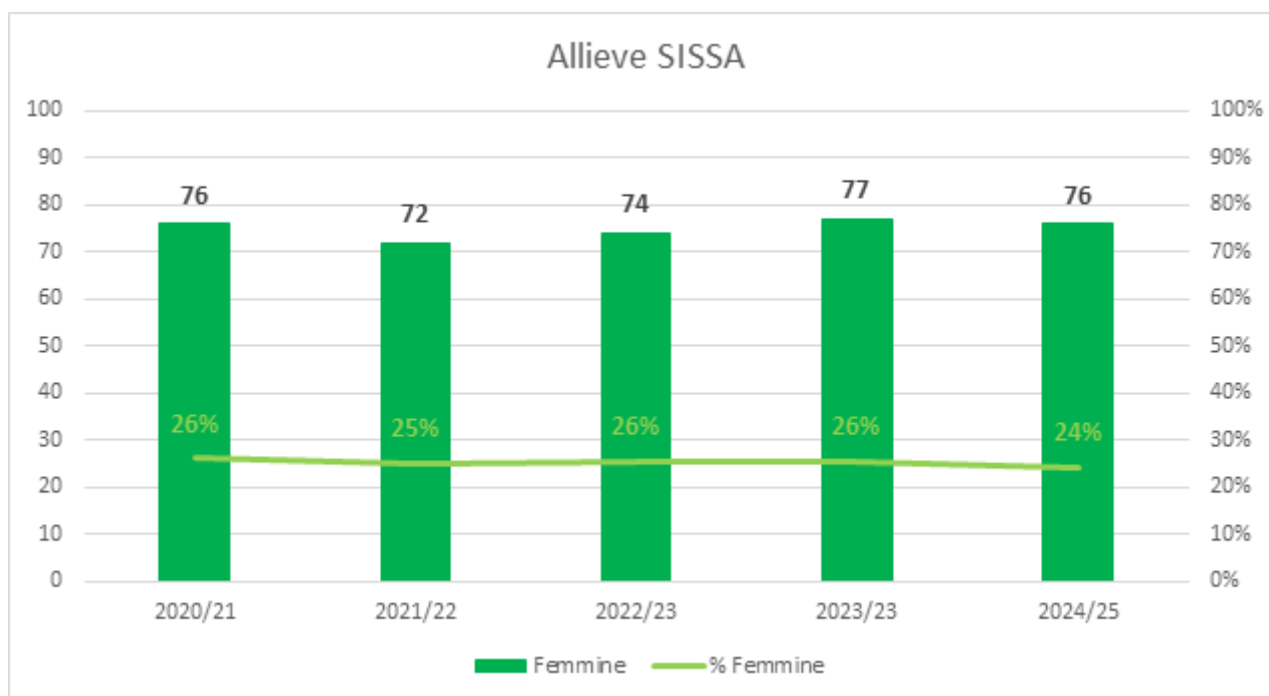
Va inoltre sottolineato che, a partire dall'anno accademico 2022/23, la Scuola è sede operativa di tre corsi di dottorato di interesse nazionale a cui contribuisce cofinanziando 9 borse di studio a valere su fondi del PNRR:

- Space Science and Technology in collaborazione con l'Università di Trento (3 allievi);

- Theoretical and Applied Neuroscience in collaborazione con l'Università di Camerino (4 allievi);
- Intelligenza Artificiale (Area Salute e Scienze della Vita) in collaborazione con l'Università Campus Bio-Medico di Roma (2 allievi).

Si riportano di seguito i valori assoluti e le percentuali di allieve presenti in SISSA, negli ultimi 5 anni accademici:

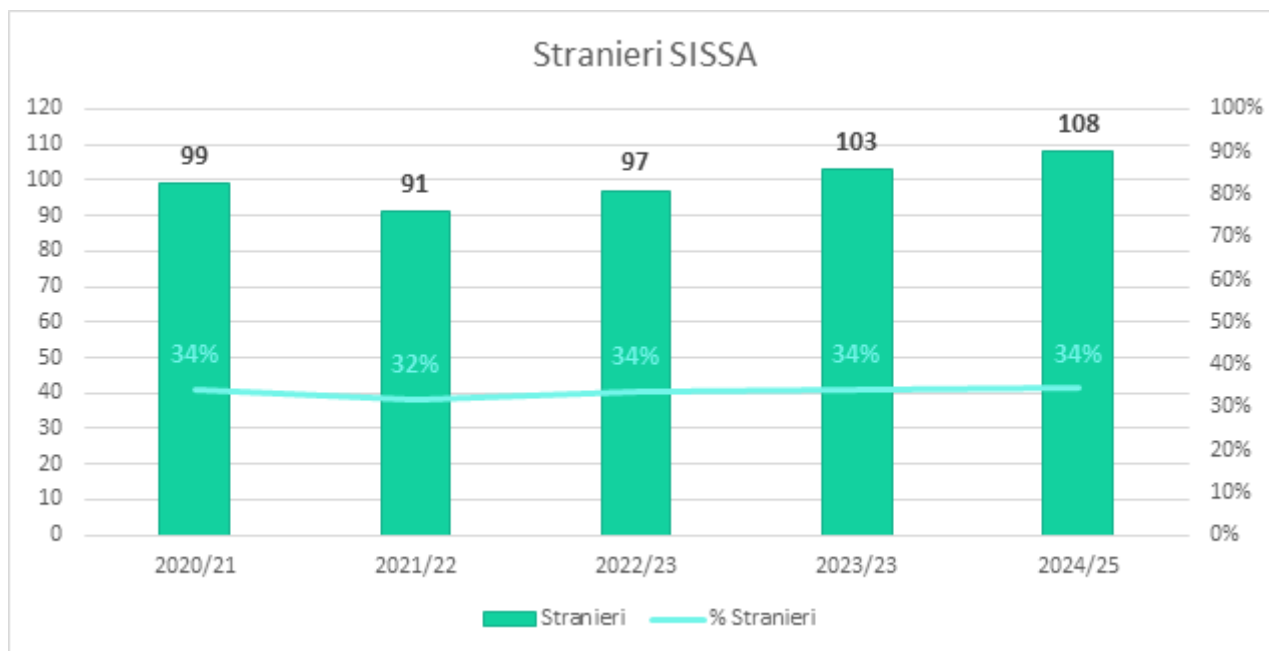
Numerosità allieve al 31/12			
Anno Accademico	Totale	Femmine	% Femmine
2020/21	291	76	26.12%
2021/22	287	72	25,09%
2022/23	289	74	25,61%
2023/24	300	77	25,66%
2024/25	314	76	24,20%



Numeri assoluti e percentuali allieve

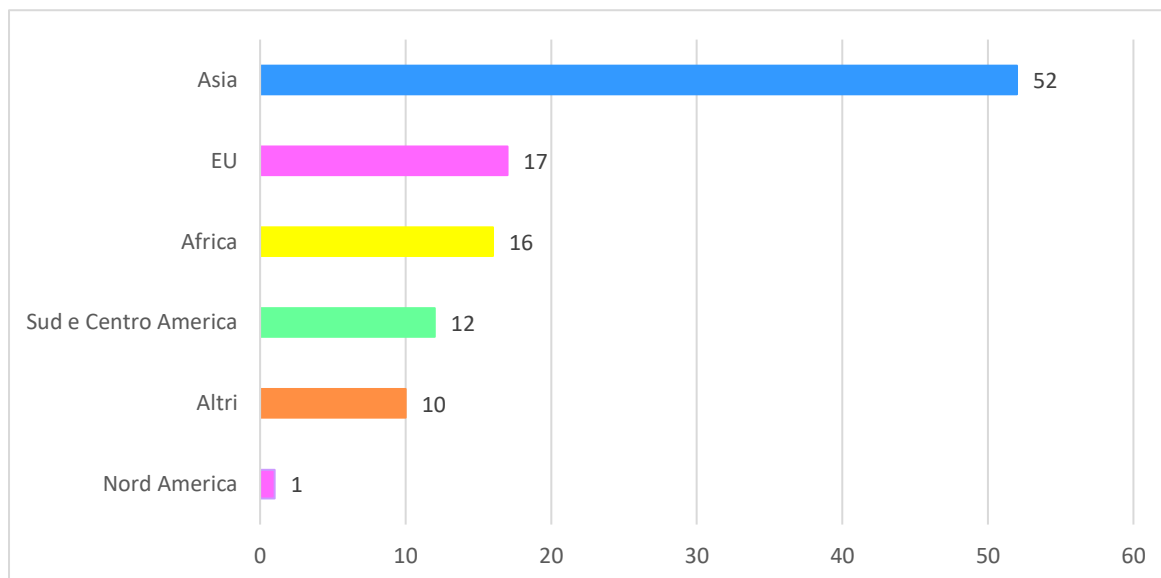
Nella tabella sotto riportata si evidenziano i valori assoluti e le percentuali di allievi/e stranieri/e presenti, negli ultimi 5 anni accademici:

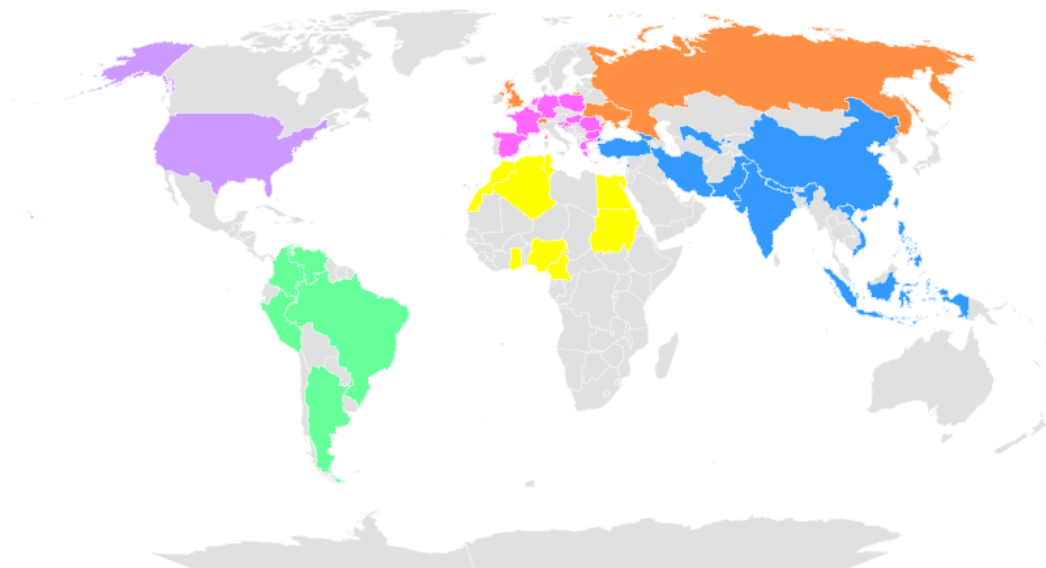
Numerosità allievi/e stranieri/e al 31/12			
Anno Accademico	Totale	Stranieri/e	% Stranieri/e
2020/21	291	99	34,02%
2021/22	287	91	31,71%
2022/23	289	97	33,56%
2023/24	300	103	34,33%
2024/25	314	108	34,39%



Numeri assoluti e percentuali allievi/e stranieri/e

Si dà rappresentazione dei paesi di provenienza degli **108 allievi/e stranieri/e** iscritti/e nell'a.a. 2024/25 (con relativa numerosità di distribuzione):





Provenienza allievi stranieri - Anno Accademico 2024/2025

Ciascun corso di dottorato stabilisce, mediante proprio regolamento, le modalità per l'ammissione degli allievi all'anno successivo. Indicativamente il passaggio dal primo al secondo anno avviene sulla base delle risultanze del profitto e della valutazione dell'eventuale attività di ricerca, mentre per gli anni successivi il giudizio si basa principalmente sulla valutazione dell'attività di ricerca.

Nel 2024 l'attività didattica si è svolta prioritariamente in presenza, fatta salva la possibilità di seguire alcuni corsi da remoto per gli allievi stranieri in attesa del visto d'ingresso. L'attività didattica è stata molto intensa ed ha coperto tutte le principali tematiche dei dottorati; alcuni corsi sono stati organizzati in modo da coprire le esigenze didattiche di diversi dottorati.

Nel corso del 2024, 76 studenti hanno conseguito il titolo di Philosophiae Doctor.

Lauree Magistrali

La Scuola gestisce corsi di Laurea Magistrale in collaborazione con diverse università italiane. Il contributo della SISSA si concretizza non solo nella attivazione di specifiche attività didattiche e nella messa a disposizione di risorse bibliotecarie ed informatiche, ma anche nell'attribuzione di borse di studio e contributi per le spese di alloggio ad allievi che vengono selezionati attraverso prove selettive che hanno sempre visto una numerosa partecipazione di candidati di ottimo valore. Concluso il percorso Magistrale, parte degli allievi prosegue il proprio percorso di studi all'interno dei corsi di PhD della Scuola.

È proseguita la collaborazione con l'Università di Trieste – Dipartimento di Matematica e Geoscienze per la gestione di un Percorso Formativo Comune nell'ambito della Laurea Magistrale in Matematica. A partire dal 2018 è stata attivata una selezione per soli titoli riservata a candidati extracomunitari che ha portato il numero complessivo di borse di studio a 7 per anno accademico. Sono attualmente iscritti al percorso 13 allievi.

Nel 2023 la SISSA ha siglato una convenzione con l'Università di Trieste per la gestione congiunta dei Corsi di Laurea Magistrale in "Data Science and Artificial Intelligence" e "Scientific and Data Intensive Computing". Ogni anno vengono selezionati 4 allievi ai quali è assegnata una borsa di studio ed il relativo contributo alloggio il cui costo è finanziato dal progetto "Dipartimenti di Eccellenza" dell'Area di Matematica. Sono attualmente iscritti al Percorso 8 allievi.

Stanno, inoltre, svolgendo la loro attività presso la SISSA 4 borsisti del percorso formativo comune nell'ambito della Laurea magistrale in Scienze Cognitive, svolto in collaborazione con l'Università di Trento fin dal 2010.

Prosegue la collaborazione con Il Politecnico di Torino per l'organizzazione dell'International Master in Physics of Complex Systems che vede la presenza di una ventina di allievi durante il primo trimestre per seguire alcuni corsi tenuti dai docenti della Scuola e dall'Abdus Salam International Centre for Theoretical Physics (ICTP).

Sono infine attive le convenzioni per la gestione congiunta delle Laurea Magistrale in Computational Neuroscience ed in Physics of the brain con l'Università di Venezia "Ca' Foscari".

Costi per il diritto allo studio (2)

La voce non è valorizzata poiché le relative attività vengono gestite dall'A.R.Di.S - Agenzia Regionale per il Diritto allo Studio Friuli Venezia Giulia.

Costi per l'attività editoriale (3)

COSTI PER L'ATTIVITA' EDITORIALE	Valore al 31.12.2024	Valore al 31.12.2023	Variazione
Oneri per pubblicazioni scientifiche	304.872	243.044	61.828
TOTALE COSTI PER L'ATTIVITA' EDITORIALE	304.872	243.044	61.828

Trasferimenti a partner di progetti coordinati (4)

TRASFERIMENTI A PARTNER DI PROGETTI COORDINATI	Valore al 31.12.2024	Valore al 31.12.2023	Variazione
Trasferimenti per attività su progetti coordinati	408.289	581.943	(173.654)
TOTALE TRASFERIMENTI A PARTNER DI PROGETTI COORDINATI	408.289	581.943	(173.654)

La voce ricomprende il trasferimento al Gran Sasso Science Institute (GSSI) nell'ambito dell'accordo di partnership strategica per lo sviluppo del progetto di ricerca "Fisica e Matematica di dati" e ulteriori trasferimenti per i progetti HORIZON-MSCA SimViRNA e TIME.

Acquisto materiale consumo per laboratori (5)

ACQUISTO MATERIALE CONSUMO PER LABORATORI	Valore al 31.12.2024	Valore al 31.12.2023	Variazione
Prodotti chimici	427.573	340.125	87.448
Materiali tecnico-specialistici non sanitari	175.774	157.409	18.365
Altri materiali di consumo per laboratori	149.105	119.410	29.695
TOTALE ACQUISTO MATERIALE CONSUMO PER LABORATORI	752.452	616.944	135.508

La voce ricomprende gli oneri per l'acquisto di materiali di consumo per i laboratori sperimentali della Scuola (ad es. prodotti chimici, forniture di materiali tecnico-specialistici per laboratori, prodotti per uso veterinario, altri prodotti sanitari...).

Acquisto di libri, periodici e materiale bibliografico (7)

ACQUISTO DI LIBRI, PERIODICI E MATERIALE BIBLIOGRAFICO	Valore al 31.12.2024	Valore al 31.12.2023	Variazione
Acquisto libri, riviste e banche dati elettronici	382.518	393.854	(11.336)
Acquisto libri e riviste in carta	10.461	14.634	(4.173)
TOTALE ACQUISTO DI LIBRI, PERIODICI E MATERIALE BIBLIOGRAFICO	392.979	408.488	(15.509)

La voce riguarda i costi relativi al funzionamento della struttura bibliotecaria.

Acquisti di servizi e collaborazioni tecnico-gestionali (8)

ACQUISTO DI SERVIZI E COLLABORAZIONI TECNICO GESTIONALI	Valore al 31.12.2024	Valore al 31.12.2023	Variazione
Utenze e canoni	2.098.458	2.427.812	(329.354)
Manutenzioni ordinarie	1.724.748	1.488.901	235.847
Missioni e rimborsi personale scientifico, dottorandi, borsisti e studenti	1.326.546	1.164.958	161.588
Servizi ausiliari per il funzionamento dell'ente	691.162	624.175	66.987
Organizzazione di manifestazioni e convegni	492.202	459.480	32.722
Oneri per servizi per laboratori	421.605	373.075	48.530
Attività di informazione e divulgazione	137.499	153.569	(16.070)
Assistenza informatica e manutenzione software	96.020	150.255	(54.235)
Trasferimenti a terzi	76.024	132.161	(56.137)
Oneri per la formazione	108.996	115.462	(6.466)
Premi di assicurazione	104.963	90.456	14.507
Prestazioni di lavoro autonomo	73.934	87.130	(13.196)
Servizi di trasporto, facchinaggio e spedizionieri	38.414	71.942	(33.528)
Accertamenti sanitari	34.566	33.149	1.417
Oneri correnti per brevetti	18.547	19.403	(856)
Oneri per altri servizi	491.232	522.021	(30.789)
TOTALE ACQUISTO DI SERVIZI E COLLABORAZIONI TECNICO GESTIONALI	7.934.916	7.913.949	20.967

Le principali voci riguardano le utenze e i canoni (energia elettrica, combustibili per il riscaldamento, acqua, utenze per telefonia fissa e mobile e altri canoni), i servizi di manutenzione ordinaria, finalizzati al mantenimento in efficienza e buono stato degli immobili, degli impianti tecnologici al servizio degli immobili stessi, delle aree verdi e delle apparecchiature tecniche, informatiche e scientifiche, le missioni del personale scientifico e dei dottorandi e i servizi ausiliari per il funzionamento dell'ente; quest'ultima voce comprende i servizi di pulizia locali, i servizi di vigilanza degli edifici e di reception e lo smaltimento dei rifiuti nocivi.

La sottovoce Utenze e Canoni subisce un leggero aumento rispetto all'anno precedente: per il confronto tra i costi dei due esercizi va tenuto in considerazione il fatto che l'importo 2023 era sovrastimato di euro 391.457,26 a causa dell'errato calcolo dei costi di energia elettrica di competenza di quell'anno, come spiegato in dettaglio nel capitolo 7 "Cambiamenti di politiche contabili, cambiamenti di stime contabili e correzione di errori.

La voce relativa ai trasferimenti a terzi accoglie principalmente i trasferimenti all'ICTP per il progetto congiunto in High Performance Computing, ad Elettra - Sincrotrone Trieste SCpA per la gestione e

l'utilizzo dei laboratori "Bio-Lab" e "X-Lab", alla Fondazione Internazionale Trieste per il progresso e la libertà delle scienze e ad Alumni SISSA per la realizzazione di attività associative.

Si precisa infine che gli oneri per altri servizi esposti in tabella ricomprendono, tra gli altri, oneri per studi, consulenze e indagini, per servizi di Tesoreria, per missioni del personale tecnico amministrativo, per attività di rappresentanza, postali e telegrafici, legali e notarili, compensi a commissioni di concorso e altri oneri per il personale.

Acquisto altri materiali (9)

ACQUISTO ALTRI MATERIALI	Valore al 31.12.2024	Valore al 31.12.2023	Variazione
Cancelleria e altro materiale di consumo	45.716	40.733	4.983
Materiale informatico	30.573	46.560	(15.987)
Carburanti	-	90	(90)
TOTALE ACQUISTO ALTRI MATERIALI	76.289	87.383	(11.094)

La voce ricomprende l'acquisto di materiali di consumo diversi da quelli per i laboratori sperimentali, quali la cancelleria, materiale per il quotidiano uso d'ufficio, il materiale di consumo igienico sanitario e il materiale informatico.

Costi per godimento beni di terzi (11)

COSTI PER GODIMENTO BENI DI TERZI	Valore al 31.12.2024	Valore al 31.12.2023	Variazione
Licenze per l'utilizzo dei software	175.633	145.651	29.982
Noleggi di hardware	12.694	13.568	(874)
TOTALE COSTI PER GODIMENTO BENI DI TERZI	188.327	159.219	29.108

La voce ricomprende costi per licenze e utilizzo di software e noleggi di hardware come macchine fotocopiatrici e laptop per concorsi.

Altri costi (12)

ALTRI COSTI	Valore al 31.12.2024	Valore al 31.12.2023	Variazione
Quote associative	241.096	252.518	(11.422)
Restituzioni e rimborsi diversi	81.808	121.531	(39.723)
Indennità di carica	116.239	109.109	7.130
Oneri per il funzionamento degli organi istituzionali	100.193	70.687	29.506
Missioni degli organi istituzionali	13.720	8.612	5.108
TOTALE ALTRI COSTI	553.056	562.457	(9.401)

La voce ricomprende:

- le indennità di carica erogate al Direttore, al Vicedirettore, ai Coordinatori delle Aree Scientifiche e al Direttore del Laboratorio Interdisciplinare;
- gli oneri per il funzionamento degli organi istituzionali (indennità, gettoni presenza, rimborsi spese ed altri oneri per attività istituzionali, compresa l'indennità corrisposta alla consigliera di fiducia);

- i costi per le missioni corrisposti al Direttore o delegati per l'espletamento dell'attività istituzionale al di fuori della sede di lavoro;
- gli oneri per quote associative;
- gli oneri per restituzioni e rimborsi diversi.

All'interno della voce restituzioni e rimborsi diversi sono ricompresi i rimborsi alla Scuola Superiore Sant'Anna di Pisa per un professore in convenzione al 50% e all'Università degli Studi di Modena e Reggio Emilia per un professore in convenzione al 10%, entrambi per l'intero anno 2024.

Per quanto riguarda i compensi per i componenti degli organi istituzionali, come illustrato nella sezione relativa alle misure di contenimento della spesa pubblica, il Consiglio d'Amministrazione in data 27.02.2024 e 04.06.2024 ha rideterminato i compensi del Collegio dei Revisori dei Conti, dei consiglieri di amministrazione e di altre cariche accademiche della Scuola ai sensi del D.P.C.M. 143 dd 23.08.2022. Tali compensi saranno applicabili a seguito di autorizzazione da parte del MUR. Il differenziale di costo tra i due importi è stato accantonato e pertanto i costi esposti in "Oneri per il funzionamento degli organi istituzionali" sono comprensivi degli importi maggiorati, seppur non ancora erogati.

Si riportano di seguito i compensi, le indennità e i rimborsi ai componenti degli organi istituzionali al netto del descritto aumento ai sensi del D.P.C.M. 143 dd 23.08.2022:

COGNOME	COMPENSO	GETTONI	RIMBORSO SPESE	INIZIO INCARICO	FINE INCARICO
Direttore (Rettore) e Vicedirettore	87.287	-	-		
Romanino	62.348	-	-	01/11/2021	31/10/2027
Gigli	24.939	-	-	08/11/2011	31/10/2027
Consiglio di Amministrazione	-	11.480	-		
Romanino	-	-	-	01/11/2021	31/10/2027
Celotti	-	1.308	-	25/11/2020	24/11/2024
Bianchini	-	1.046	-	27/01/2022	24/11/2024
Delfino	-	1.308	-	14/12/2022	24/11/2024
Legname	-	1.569	-	22/09/2022	24/11/2028
Bugliesi	-	977	-	25/11/2020	24/11/2024
Cortelli	-	1.569	-	25/11/2020	24/11/2028
Hauser	-	977	-	30/12/2020	24/11/2028
Santini	-	909	-	25/11/2022	24/11/2024
Codagnone	-	-	-	27/01/2022	13/03/2024
Giuli	-	649	-	14/03/2024	24/11/2024
Gambassi	-	262	-	25/11/2024	24/11/2028
Serone	-	262	-	25/11/2024	24/11/2028
Rozza	-	262	-	25/11/2024	24/11/2028
Torlontano	-	122	-	25/11/2024	24/11/2028
Di Marco	-	130	-	25/11/2024	24/11/2028
Dreas	-	130	-	25/11/2024	24/11/2028
Senato Accademico	-	-	-		
Romanino	-	-	-	01/11/2021	31/10/2027
Rozza	-	-	-	20/11/2020	19/11/2024
Tanzini	-	-	-	20/11/2020	19/11/2024
Silva	-	-	-	20/11/2020	19/11/2024

COGNOME	COMPENSO	GETTONI	RIMBORSO SPESE	INIZIO INCARICO	FINE INCARICO
Cattani	-	-	-	20/11/2020	19/11/2024
Di Marco	-	-	-	19/12/2023	19/11/2024
Maftei	-	-	-	21/11/2023	19/11/2024
Torlo	-	-	-	01/11/2022	19/11/2024
Calabrese	-	-	-	01/11/2022	19/11/2026
Zoccolan	-	-	-	01/11/2022	19/11/2026
Viel	-	-	-	01/11/2022	19/11/2026
Ballerini	-	-	-	01/11/2022	19/11/2026
Lerario	-	-	-	20/11/2024	19/11/2026
Rosa	-	-	-	20/11/2024	19/11/2026
Berti	-	-	-	20/11/2024	19/11/2026
De Paolis	-	-	-	20/11/2024	19/11/2026
Rosana	-	-	-	20/11/2024	19/11/2026
D'Inverno	-	-	-	20/11/2024	19/11/2026
Collegio Revisori dei Conti	10.800	-	742		
Rovis	5.800	-	-	01/11/2021	15/12/2025
Marcolin	*5.000	-	*742	01/11/2021	15/12/2025
Gropaiz				09/02/2024	15/12/2025
Moro (supplente)	-	-	-	01/11/2021	15/12/2025
Sbaisero (supplente)	-	-	-	09/02/2024	15/12/2025
Nucleo di Valutazione	35.496	-	649		
Policriti	9.860	-	110	01/11/2020	31/10/2024
Soramel	9.860	-	46	01/11/2020	31/10/2024
Sambo	9.860	-	364	01/11/2020	31/10/2024
Crepaldi	-	-	-	01/11/2022	31/10/2024
Bellotti	-	-	-	16/01/2023	31/10/2024
Volponi	1.972	-	61	01/11/2024	31/10/2026
Bienati	1.972	-	68	01/11/2024	31/10/2026
Edomi	1.972	-	-	01/11/2024	31/10/2026
Ullio	-	-	-	01/11/2024	31/10/2026
Tortella	-	-	-	01/11/2024	31/10/2026
Comitato Scientifico Internazionale	-	-	-		
Alberini	-	-	-	12/03/2025	31/12/2028
Brecht	-	-	-	12/03/2025	31/12/2028
Frenkel	-	-	-	12/03/2025	31/12/2028
Marc-Russell	-	-	-	12/03/2025	31/12/2028
Mézard	-	-	-	12/03/2025	31/12/2028
Mielke	-	-	-	12/03/2025	31/12/2028
Peiris	-	-	-	12/03/2025	31/12/2028
Reshetikhin	-	-	-	12/03/2025	31/12/2028

*Importo erogato direttamente al MEF.

I compensi di cui sopra non sono comprensivi dell'IRAP in quanto viene riclassificata, come previsto dalla Nota Tecnica n. 1 della Commissione per la contabilità economico-patrimoniale dd 29.05.2017, nella voce "Imposte sul reddito d'esercizio correnti, differite, anticipate".

AMMORTAMENTI E SVALUTAZIONI (IX)

€	Valori
VALORE 2023	3.715.186
VALORE 2024	3.104.245
Variazione	(610.941)

AMMORTAMENTI E SVALUTAZIONI	Valore al 31.12.2024	Valore al 31.12.2023	Variazione
Ammortamenti			
1) Ammortamenti immobilizzazioni immateriali	5.897	2.000	3.897
2) Ammortamenti immobilizzazioni materiali	3.098.348	2.865.601	232.747
Totale ammortamenti	3.104.245	2.867.601	236.644
Svalutazioni			
3) Svalutazioni immobilizzazioni	-	-	-
4) Svalutazioni dei crediti compresi nell'attivo circolante e nelle disponibilità liquide	-	847.585	(847.585)
Totale svalutazioni	-	847.585	(847.585)
TOTALE AMMORTAMENTI E SVALUTAZIONI	3.104.245	3.715.186	(610.941)

La voce comprende i costi di competenza dell'esercizio 2024 per gli ammortamenti delle immobilizzazioni immateriali e materiali. Non sono stati effettuati accantonamenti per svalutazione dei crediti compresi nell'attivo circolante e nelle disponibilità liquide.

Ammortamenti immobilizzazioni immateriali (1)

AMMORTAMENTI IMMOBILIZZAZIONI IMMATERIALI	Valore al 31.12.2024	Valore al 31.12.2023	Variazione
1) Costi di impianto, di ampliamento e di sviluppo	-	-	-
2) Diritti di brevetto e diritti di utilizzazione delle opere di ingegno	5.566	-	5.566
3) Concessioni, licenze, marchi e diritti simili	-	-	-
4) Immobilizzazioni in corso e acconti	-	-	-
5) Altre immobilizzazioni immateriali	331	2.000	(1.669)
TOTALE AMMORTAMENTI IMMOBILIZZAZIONI IMMATERIALI	5.897	2.000	3.897

Ammortamenti immobilizzazioni materiali (2)

AMMORTAMENTI IMMOBILIZZAZIONI MATERIALI	Valore al 31.12.2024	Valore al 31.12.2023	Variazione
1) Terreni e fabbricati	716.030	678.040	37.990
2) Impianti ed attrezzature	1.319.308	1.219.926	99.382
3) Attrezzature scientifiche	1.036.335	953.197	83.138
4) Patrimonio librario, opere d'arte, d'antiquariato e museali	-	-	-
5) Mobili ed arredi	26.675	14.438	12.237
6) Immobilizzazioni in corso e acconti	-	-	-
7) Altre immobilizzazioni materiali	-	-	-
TOTALE AMMORTAMENTI IMMOBILIZZAZIONI MATERIALI	3.098.348	2.865.601	232.747

Svalutazione dei crediti compresi nell'attivo circolante e nelle disponibilità liquide (3)

SVALUTAZIONE DEI CREDITI COMPRESI NELL'ATTIVO CIRCOLANTE E NELLE DISPONIBILITA' LIQUIDE	Valore al 31.12.2024	Valore al 31.12.2023	Variazione
1) Crediti verso MIUR e altre Amministrazioni centrali	-	33.590	(33.590)
2) Crediti verso Regioni e Province Autonome	-	-	-
3) Crediti verso altre Amministrazioni locali	-	-	-
4) Crediti verso l'Unione Europea e il Resto del Mondo	-	746.737	(746.737)
5) Crediti verso Università	-	-	-
6) Crediti verso studenti per tasse e contributi	-	-	-
7) Crediti verso società ed enti controllati	-	-	-
8) Crediti verso altri (pubblici)	-	-	-
9) Crediti verso altri (privati)	-	67.258	(67.258)
TOTALE SVALUTAZIONE DEI CREDITI COMPRESI NELL'ATTIVO CIRCOLANTE E NELLE DISPONIBILITA' LIQUIDE	-	847.585	(847.585)

ACCANTONAMENTI PER RISCHI ED ONERI (X)

€	Valori
VALORE 2023	248.375
VALORE 2024	-

Variazione (248.375)

In ottemperanza a quanto previsto nella Nota Tecnica n. 6 della Commissione per la contabilità economico-patrimoniale dd 23.07.2020 la voce "Accantonamenti per rischi e oneri" deve essere utilizzata in via residuale ai soli casi in cui non sia attuabile la correlazione tra la natura dell'accantonamento e la voce dell'attività gestionale a cui si riferisce l'operazione (caratteristica, accessoria, finanziaria o straordinaria) dovendo prevalere il criterio della classificazione "per natura" dei costi. Nell'esercizio precedente erano stati effettuati accantonamenti a fondo rischi su crediti e su rendicontazione progetti.

ONERI DIVERSI DI GESTIONE (XI)

€	Valori
VALORE 2023	213.883
VALORE 2024	210.698
Variazione	(3.185)

ONERI DIVERSI DI GESTIONE	Valore al 31.12.2024	Valore al 31.12.2023	Variazione
Imposte e tasse non sul reddito	130.919	133.804	(2.885)
Versamenti allo stato	67.759	67.759	-
Altri oneri	12.020	12.020	-
Perdite su crediti	-	300	(300)
TOTALE ONERI DIVERSI DI GESTIONE	210.698	213.883	(3.185)

In tale voce sono comprese le imposte e le tasse non sul reddito e gli oneri relativi ai versamenti per l'esercizio 2024 effettuati a favore dell'Erario, in adempimento delle norme di contenimento della finanza pubblica in base alle disposizioni normative contenute nell'art. 6, c. 3, 8 e 14 del D.L. 78 dd 31.05.2010, convertito in L. 122 dd 30.07.2010, e nell'art. 61 c. 5 e nell'art. 67 c. 6 del D.L. 112 dd 25.06.2008, pari ad euro 67.758,65, come da "Scheda monitoraggio riduzioni di spesa con versamento in entrata al bilancio dello Stato" che segue.

Si riepilogano di seguito i versamenti al bilancio dello Stato:

PRIMA SEZIONE			
Versamenti al capitolo 3422 - capo X - bilancio dello Stato ai sensi dell'art. 1, comma 594, della legge n. 160/2019 (legge di bilancio 2020), Allegato A			
D.L. n. 112/2008, conv. dalla legge n. 133/2008			
Disposizioni di contenimento	Importo	Capitolo Capo X	Estremi ord.
Art. 61 comma 1 (spese per organi collegiali e altri organismi)	-		
Art. 61 comma 2 (spese per studi e consulenze)	-		
Art. 61 comma 5 (spese per relazioni pubbliche e convegni)	17.686,37	3422	Ordinativo nr. 4562 del 24/06/2024
Art. 61 comma 6 (spese per sponsorizzazioni)	-		
Art. 61 comma 7 (misure per le società in elenco ISTAT)	-		
Totale	17.686,37		
D.L. n. 78/2010, conv. dalla legge n. 122/2010			
Disposizioni di contenimento	Importo	Capitolo Capo X	Estremi ord.
Art. 6 comma 3 come modificato dall'art. 10, c.5, del D.L. n. 210/2015, (Indennità, compensi, gettoni, retribuzioni corrisposte a consigli di amministrazione e organi collegiali comunque denominati ed ai titolari di incarichi di qualsiasi tipo 10% su importi risultanti alla data 30 aprile 2010) NB: per le Autorità portuali tenere conto anche della previsione di cui all'art. 5, c.14, del D.L. n. 95/2012	24.005,28	3422	Ordinativo nr. 4562 del 24/06/2024
Art. 6 comma 7 (Incarichi di consulenza)	-		
Art. 6 comma 8 (Spese per relazioni pubbliche, convegni, mostre, pubblicità e di rappresentanza)	7.445,27	3422	Ordinativo nr. 4562 del 24/06/2024
Art. 6 comma 9 (Spese per sponsorizzazioni)	-		
Art. 6 comma 12 (Spese per missioni)	-		
Art. 6 comma 13 (Spese per la formazione)	-		
Totale	31.450,55		
Legge n. 244/2007 (modificata dalla legge n. 122/2010)			
Disposizione di contenimento	Importo	Capitolo Capo X	Estremi ord.
Art. 2 commi 618* e 623 L. n. 244/2007 - *come modificato dall'art. 8, c.1, della L.n. 122/2010 - (Spese di manutenzione ordinaria e straordinaria degli immobili utilizzati: 2% del valore immobile utilizzato - Nel caso di esecuzione di interventi di sola manutenzione ordinaria degli immobili utilizzati: 1% del valore dell'immobile utilizzato)	-		
D.L. n. 95/2012, conv. dalla legge n. 135/2012			
Disposizione di contenimento	Importo	Capitolo Capo X	Estremi ord.
Art. 8 comma 3 (spese per consumi intermedi)	-		
Legge n. 147/2013 (legge di stabilità 2014)			
Disposizioni di contenimento	Importo	Capitolo Capo X	Estremi ord.
Art. 1 comma 321 (la disposizione prevede che l'Autorità garante della concorrenza e del mercato nonché le Autorità di regolazione dei servizi di pubblica utilità assicurino il rispetto dei vincoli di finanza pubblica individuando misure di contenimento della spesa, anche alternative rispetto alle vigenti disposizioni in materia di finanza pubblica ad esse applicabili, che garantiscano il versamento al bilancio dello Stato di un risparmio di spesa complessivo annuo maggiorato del 10 per cento rispetto agli obiettivi di risparmio stabiliti a legislazione vigente e senza corrispondenti incrementi delle entrate dovute ai contributi del settore di regolazione.)	-		
D.L. n. 66/2014 conv. dalla legge n. 89/2014			
Disposizione di contenimento	Importo	Capitolo Capo X	Estremi ord.
Art. 50 comma 3 (somme rinvenienti da ulteriori riduzioni di spesa - 5% spesa sostenuta anno 2010 - per acquisti di beni e servizi per consumi intermedi)	-		
Importo totale da versare al capitolo 3422 - capo X - bilancio dello Stato entro il 30 giugno	49.136,92		

SECONDA SEZIONE			
Versamenti dovuti in base alle seguenti disposizioni ancora applicabili:			
Applicazione D.L. n. 112/2008, conv. dalla legge n. 133/2008			
Disposizioni di contenimento	Importo	Capitolo Capo X	Estremi ord.
Art. 61 comma 9 (compenso per l'attività di componente o di segretario del collegio arbitrale) Versamento al capitolo 3490 capo X - bilancio dello Stato	-		
Art. 67 comma 6 (somme provenienti dalle riduzioni di spesa contrattazione integrativa e di controllo dei contratti nazionali ed integrativi) Versamento al capitolo 3348 - capo X - bilancio dello Stato entro il 31 ottobre	18.320,09	3348	Ordinativo nr. 7275 del 15/10/2024
Applicazione D.L. n. 78/2010, conv. dalla legge n. 122/2010			
Disposizioni di contenimento	Importo	Capitolo Capo X	Estremi ord.
Art. 6 comma 1 (Spese per organismi collegiali e altri organismi) Versamento al capitolo 3422- capo X- bilancio dello Stato entro il 30 giugno	-		
Art. 6 comma 14 (Spese per acquisto, manutenzione, noleggio e esercizio di autovetture, nonché per acquisto di buoni taxi) Versamento al capitolo 3422 - capo X - bilancio dello Stato entro il 30 giugno	301,64	3422	Ordinativo nr. 4562 del 24/06/2024
Applicazione D.L. n. 98/2011, conv. dalla legge n. 111/2011			
Disposizione di contenimento	Importo	Capitolo Capo X	Estremi ord.
Articolo 16 comma 5 (somme derivanti dalle economie realizzate per effetto di piani triennali di razionalizzazione e riqualificazione della spesa, di riordino e ristrutturazione amministrativa, di semplificazione e digitalizzazione, di riduzione dei costi della politica e di funzionamento, ivi compresi gli appalti di servizio, gli affidamenti alle partecipate e il ricorso alle consulenze attraverso persone giuridiche) Versamento al capitolo 3539 - capo X - bilancio dello Stato	-		
Applicazione D.L. n. 201/2011, conv. dalla legge n. 214/2011			
Disposizione di contenimento	Importo	Capitolo Capo X	Estremi ord.
Art. 23-ter comma 4 (somme rivenienti dall'applicazione misure in materia di trattamenti economici) Versamento al capitolo 3512 - capo X - bilancio dello Stato	-		

6.3 PROVENTI E ONERI FINANZIARI (C)

€	Valori
VALORE 2023	(154.006)
VALORE 2024	(133.600)
Variazione	20.406

PROVENTI ED ONERI FINANZIARI	Valore al 31.12.2024	Valore al 31.12.2023	Variazione
1) Proventi finanziari	266.233	333.932	(67.699)
2) Interessi ed altri oneri finanziari	(398.635)	(486.051)	87.416
3) Utili e perdite su cambi	(1.198)	(1.887)	689
TOTALE PROVENTI ED ONERI FINANZIARI	(133.600)	(154.006)	20.406

Proventi finanziari (1)

PROVENTI FINANZIARI	Valore al 31.12.2024	Valore al 31.12.2023	Variazione
Contributi a fondo perduto da parte della Regione Friuli Venezia Giulia a copertura degli interessi passivi su mutui	266.233	333.932	(67.699)
TOTALE PROVENTI FINANZIARI	266.233	333.932	(67.699)

Interessi ed altri oneri finanziari (2)

INTERESSI ED ALTRI ONERI FINANZIARI	Valore al 31.12.2024	Valore al 31.12.2023	Variazione
Interessi passivi su mutui CDP e Friuladria	(398.593)	(485.880)	87.287
Spese e commissioni bancarie/postali	(42)	(72)	30
Altri interessi passivi su altri debiti	-	(99)	99
TOTALE INTERESSI ED ALTRI ONERI FINANZIARI	(398.635)	(486.051)	87.416

Utili e perdite su cambi (3)

UTILI E PERDITE SU CAMBI	Valore al 31.12.2024	Valore al 31.12.2023	Variazione
Utili su cambi	39	52	(13)
Perdite su cambi	(1.237)	(1.939)	702
TOTALE UTILI E PERDITE SU CAMBI	(1.198)	(1.887)	689

6.4 RETTIFICHE DI VALORE DI ATTIVITA' FINANZIARIE (D)

€	Valori
VALORE 2023	-
VALORE 2024	-
Variazione	-

6.5 PROVENTI E ONERI STRAORDINARI (E)

€	Valori
VALORE 2023	(55.407)
VALORE 2024	(27.570)
Variazione	27.837

PROVENTI ED ONERI STRAORDINARI	Valore al 31.12.2024	Valore al 31.12.2023	Variazione
1) Proventi	70.659	190.957	(120.298)
2) Oneri	(98.229)	(246.364)	148.135
TOTALE PROVENTI ED ONERI STRAORDINARI	(27.570)	(55.407)	27.837

Proventi (1)

PROVENTI	Valore al 31.12.2024	Valore al 31.12.2023	Variazione
Rinegoziazione contratto contributo tomografo - ASU FC	-	75.000	(75.000)
Note di credito, rimborsi vari, chiusure debiti pregressi	38.151	99.891	(61.740)
Costi non sostenuti relativi al Fondo incentivante	9.822	3.797	6.025
Rimborsi personale comandato	184	-	184
Conguaglio INAIL	51	-	51
Utilizzo credito IVA derivante da dichiarazioni di anni precedenti	-	11.049	(11.049)
Utilizzo credito IRAP e rettifica costo IRAP per conteggi da UNICO ENC	22.451	1.220	21.231
TOTALE PROVENTI	70.659	190.957	(120.298)

Le voci più rilevanti all'interno dei proventi straordinari sono relative alle scritture di rettifica del costo dell'IRAP per conteggi da UNICO ENC, alle scritture di rettifica del costo relativo al Fondo incentivante degli anni 2022 e 2023, nonché a note di credito, rimborsi vari e chiusure di debiti pregressi.

Oneri (2)

ONERI	Valore al 31.12.2024	Valore al 31.12.2023	Variazione
Accantonamento per Piani Straordinari TD/scatti stipendiali anni precedenti	-	(221.100)	221.100
Fatture, rimborsi vari e altri oneri straordinari	(12.504)	(19.172)	6.668
Arretrati stipendi/contributi	-	(300)	300
Minusvalenze per dismissioni partecipazioni/beni	-	(5.165)	5.165
Conguaglio forniture utenze anni precedenti	(60)	(627)	567
Contributi ad altri enti anni precedenti	(77.873)	-	(77.873)
Conguaglio INPS/INAIL e regolarizzazioni INPS	(3.079)	-	(3.079)
Regolarizzazione IVA anni precedenti	(3.223)	-	(3.223)
Imposte bollo e registro anni precedenti	(1.490)	-	(1.490)
TOTALE ONERI	(98.229)	(246.364)	148.135

Le voci più rilevanti degli oneri straordinari sono relative a spese di contribuzione ad altre università per borse di dottorato cofinanziate, fatture, rimborsi vari e altri oneri straordinari di competenza di anni

precedenti, a conguagli e regolarizzazioni per IVA e imposte di bollo e registro, per contributi INPS e INAIL.

Risultato prima delle imposte ($A - B \pm C \pm D \pm E$)

RISULTATO PRIMA DELLE IMPOSTE	Valore al 31.12.2024	Valore al 31.12.2023	Variazione
Risultato prima delle imposte	4.698.329	3.408.660	1.289.669

**6.6 IMPOSTE SUL REDDITO DELL'ESERCIZIO CORRENTI,
DIFFERITE, ANTICIPATE (F)**

€	Valori
VALORE 2023	(1.061.966)
VALORE 2024	(1.138.185)
Variazione	(76.219)

IMPOSTE SUL REDDITO D'ESERCIZIO CORRENTI, DIFFERITE, ANTICIPATE	Valore al 31.12.2024	Valore al 31.12.2023	Variazione
IRAP retributivo			
Costi del Personale (VII)			
- Docenti e ricercatori	(565.053)	(548.863)	(16.190)
- Collaborazioni scientifiche	(23.106)	(14.762)	(8.344)
- Docenti a contratto	(2.016)	(2.528)	512
- Esperti linguistici	-	-	-
- Altro personale dedicato alla ricerca e alla didattica	-	-	-
- Personale dirigente e tecnico amministrativo	(396.838)	(357.844)	(38.994)
Costi della Gestione Corrente (VIII)			
- Costi per sostegno agli studenti	(73.440)	(69.766)	(3.674)
- Acquisto di servizi e collaborazioni tecnico gestionali	(19.530)	(16.194)	(3.336)
- Altri costi	(14.069)	(11.723)	(2.346)
Totale IRAP retributivo	(1.094.052)	(1.021.680)	(72.372)
IRES su attività commerciale	(4.130)	(105)	(4.025)
IRES su redditi sfera istituzionale	(40.003)	(40.181)	178
Altre imposte sul reddito	-	-	-
TOTALE	(1.138.185)	(1.061.966)	(76.219)

RISULTATO ESERCIZIO

€	Valori
VALORE 2023	2.346.694
VALORE 2024	3.560.144
Variazione	1.213.450

RISULTATO ESERCIZIO	Valore al 31.12.2024	Valore al 31.12.2023	Variazione
Risultato prima delle imposte	4.698.329	3.408.660	1.289.669
Imposte sul reddito dell'esercizio, correnti, differite, anticipate	(1.138.185)	(1.061.966)	(76.219)
TOTALE	3.560.144	2.346.694	1.213.450

Risultato esercizio

Il risultato d'esercizio dell'anno 2024 ammonta ad euro 3.560.144 ed è stato generato dal complesso delle attività della Scuola, sia a valere sui fondi Scuola che sui fondi derivanti da finanziamenti esterni.

Si precisa che i dati numerici finora esposti sono arrotondati all'unità di euro e pertanto potrebbero verificarsi delle minime differenze che non vanno ad inficiare la significatività e la rappresentazione veritiera e corretta degli elaborati.

7. CAMBIAMENTI DI POLITICHE CONTABILI, CAMBIAMENTI DI STIME CONTABILI E CORREZIONE DI ERRORI

Applicazione del par. 29 dell'ITAS 2 - Errori relativi ad esercizi precedenti

Nel corso del mese di novembre 2024, l'amministrazione ha appurato che i "Debiti verso fornitori fatture da ricevere" riclassificati nella voce D) 9) "Debiti v/fornitori" dello Stato Patrimoniale passivo dovuti ai costi dell'energia elettrica ed attribuiti all'esercizio 2023 presentavano un importo errato. In particolare, in sede di redazione del bilancio dell'esercizio 2023 sono stati attribuiti a tale esercizio dei conguagli di energia elettrica pari ad euro 391.457,26, non confermati nell'anno successivo con conseguente sopravvalutazione dell'importo attribuito alle voci "Debiti verso fornitori fatture da ricevere" ed "Energia elettrica" riclassificata alla voce "IX 8) Acquisto di servizi e collaborazioni scientifiche" tra le componenti economiche negative. Pertanto, il "Risultato gestionale" dell'esercizio 2023 si è rivelato inferiore rispetto a quanto dovuto.

L'amministrazione ritiene che tale fatto rappresenti un errore rilevante ai sensi del par. 29 dell'ITAS 2 *"Politiche contabili, cambiamenti di stime contabili, correzione di errori e fatti intervenuti dopo la chiusura dell'esercizio"* e pertanto corretto mediante applicazione retroattiva. Tale paragrafo recita infatti, che "l'amministrazione corregge gli errori rilevanti commessi in esercizi precedenti retroattivamente nel primo bilancio d'esercizio successivo all'individuazione dell'errore, provvedendo alla rilevazione contabile nel momento in cui l'errore viene individuato. La correzione dell'errore consiste nella rettifica delle attività e passività interessate, come se l'errore non fosse stato commesso, e trova contropartita nel patrimonio netto. Solitamente, la rettifica del patrimonio netto viene rilevata nei risultati economici degli esercizi precedenti".

Ai sensi del par. 34, lettera *b* dell'ITAS 2, l'amministrazione comunica che la causa di tale errore è stata identificata in un errato calcolo dei costi di energia elettrica di competenza dell'esercizio 2023 e precisa che l'errore è stato individuato dall'Amministrazione stessa in fase di monitoraggio dei costi relativi agli esercizi 2023 e 2024 e relative fatture registrate e pagate.

Ai sensi del par. 34, lettera *g* dell'ITAS 2, l'amministrazione dichiara che la correzione dell'errore non ha avuto conseguenze, favorevoli o sfavorevoli, sulla capacità dell'amministrazione di rispettare i vincoli di finanza pubblica e le altre leggi e norme dello Stato anche in considerazione del fatto che nell'esercizio 2024 gli oneri sostenuti per i consumi energetici sono stati esclusi dal limite di spesa per acquisto di beni e servizi individuato dall'art. 1, c. 591, della L. 160/2019, come descritto nel dettaglio nella successiva sezione "Modalità attuative delle disposizioni di cui all'art. 1 c. 590-600 L. 160 dd 237.12.2019 in materia di contenimento della spesa pubblica".

Seguono le tabelle richieste alle lettere c, d ed e del par. 34 dell'ITAS 2

Importo della rideterminazione delle voci di bilancio interessate dalla correzione dell'errore negli esercizi presentati nel bilancio di esercizio ai sensi del par. 34, lettera c:

Voce	Variazione per il 2024	Variazione per il 2023
Debiti verso fornitori	(391.457,26)	(391.457,26)
Acquisto di servizi e collaborazioni tecnico gestionali	-	(391.457,26)
Risultato dell'esercizio	-	391.457,26
Risultati relativi ad esercizi precedenti	391.457,26	-

La tabella evidenzia l'effetto che la correzione dell'errore ha avuto sulle poste dell'esercizio 2024. Si rileva una variazione negativa al valore dei debiti verso fornitori e in contropartita l'aumento del

risultato economico degli esercizi precedenti. Per quanto riguarda il 2023 si ha una riduzione del valore dei debiti verso fornitori e in contropartita la riduzione dei costi per acquisto di servizi e collaborazioni tecnico gestionali con conseguente aumento del risultato economico dell'esercizio 2023.

Importo della rideterminazione delle voci di bilancio interessate dalla correzione dell'errore negli esercizi antecedenti a quelli presentati nel bilancio di esercizio, ai sensi del par. 34, lettera d:

Voce	Variazione per gli esercizi precedenti
Debiti verso fornitori	-
Acquisto di servizi e collaborazioni tecnico gestionali	-
Risultato dell'esercizio	-
Risultati relativi ad esercizi precedenti	-

La tabella ha lo scopo di presentare eventuali effetti che la rideterminazione dei valori di bilancio avrebbe avuto sugli esercizi 2022 e precedenti, a seguito della correzione dell'errore: in questo caso specifico tali esercizi non sono coinvolti dall'individuazione e correzione dell'errore.

Importo della rideterminazione del risultato dell'esercizio 2024 nell'ipotesi di rilevazione prospettica, ai sensi del par. 34, lettera e:

Voce	Ipotetica Variazione aumentativa per l'esercizio 2024
Proventi straordinari	391.457,26
Risultato dell'esercizio	391.457,26

La tabella espone l'ipotetico effetto che la correzione dell'errore avrebbe avuto sul conto economico dell'esercizio 2024, se la correzione dell'errore fosse applicata prospetticamente. L'applicazione prospettica fa ricadere, infatti, l'effetto economico (positivo o negativo) delle modifiche imposte da ITAS 2 sul risultato economico dell'esercizio. Ai sensi dei paragrafi 30 e 33 dell'ITAS 2 l'applicazione prospettica è applicabile nel caso di errori non rilevanti o se non risulti praticabile determinare retroattivamente alcun effetto pregresso dell'errore. In tali casi si sarebbe rilevato un ricavo dell'esercizio alla voce insussistenze del passivo (insussistenze attive) e di conseguenza un maggior risultato economico dell'esercizio di pari importo.

Prospetto delle variazioni del Patrimonio Netto:

Prospetto delle variazioni del Patrimonio Netto	FONDO DI DOTAZIONE	PATRIMONIO VINCOLATO	PATRIMONIO NON VINCOLATO (Risultati economici dell'esercizio e degli esercizi precedenti)	PATRIMONIO NETTO (Totale)
Valore al 31.12.2023	487.312	19.363.715	5.896.842	25.747.869
Correzione dell'errore	-	-	391.457	391.457
Valore al 31.12.2023 (rettificato)	487.312	19.363.715	6.288.299	26.139.326
Risultato economico dell'esercizio 2024	-	-	3.560.144	3.560.144
Decrementi dell'esercizio 2024	-	(2.651.230)	(4.650.808)	(7.302.038)
Incrementi dell'esercizio 2024	-	2.304.114	4.850.768	7.154.882
Valore al 31.12.2024	487.312	19.016.599	10.048.403	29.552.314

Ai sensi dell'*ITAS 1 "Composizione e schemi del bilancio d'esercizio"*, la tabella riporta l'effetto dell'individuazione e correzione dell'errore rilevante sul Patrimonio Netto.

Per il dettaglio dei movimenti, aumentativi o diminutivi, delle singole voci di Patrimonio Netto si rimanda al precedente paragrafo relativo all'Analisi delle voci dello Stato Patrimoniale "5.5 – *Patrimonio Netto*".

8. ALTRE INFORMAZIONI

8.1 RENDICONTO UNICO D'ATENEIO IN CONTABILITA' FINANZIARIA - ENTRATE

Il presente documento costituisce il rendiconto unico d'ateneo in contabilità finanziaria relativo all'esercizio 2024, redatto in osservanza di quanto disposto dall'art. 8 del D.I. MUR-MEF n. 34 dd 15.01.2025, secondo gli schemi di cui all'allegato 4. In linea con la normativa vigente, il rendiconto è predisposto in termini di cassa, al fine di assicurare il consolidamento e il monitoraggio dei conti delle amministrazioni pubbliche, ai sensi dell'art. 1, comma 2, della Legge 196/2009.

Il rendiconto unico d'ateneo in contabilità finanziaria riporta gli incassi e i pagamenti effettivamente realizzati nell'esercizio, riclassificati secondo la codifica SIOPE aggiornata con il DM MEF dd 5.09.2017, in adeguamento al piano dei conti finanziario di cui al D.P.R. n. 132/2013. In conformità alle disposizioni dell'art. 8 del D.I. MUR-MEF n. 34 dd 15.01.2025, il prospetto delle uscite include specifiche colonne aggiuntive che evidenziano la ripartizione della spesa per missioni e programmi.

ENTRATE		
CODICE SIOPE	DESCRIZIONE SIOPE	VALORE AL 31.12.2024
1.00.00.00.000	Entrate correnti di natura tributaria, contributiva e perequativa	-
1.01.00.00.000	Tributi	-
2.00.00.00.000	Trasferimenti correnti	36.053.925,16
2.01.00.00.000	Trasferimenti correnti	36.053.925,16
2.01.01.00.000	Trasferimenti correnti da Amministrazioni pubbliche	35.164.867,75
2.01.01.01.000	Trasferimenti correnti da Amministrazioni Centrali	34.879.367,54
2.01.01.01.001	Trasferimenti correnti da Ministeri	34.786.150,27
2.01.01.01.003	Trasferimenti correnti da Presidenza del Consiglio dei Ministri	-
2.01.01.01.004	Trasferimenti correnti da Organi Costituzionali e di rilievo costituzionale	-
2.01.01.01.005	Trasferimenti correnti da Agenzie Fiscali	-
2.01.01.01.006	Trasferimenti correnti da enti di regolazione dell'attività economica	-
2.01.01.01.007	Trasferimenti correnti da Gruppo Equitalia	-
2.01.01.01.008	Trasferimenti correnti da Anas S.p.A.	-
2.01.01.01.009	Trasferimenti correnti da altri enti centrali produttori di servizi economici	-
2.01.01.01.010	Trasferimenti correnti da autorità amministrative indipendenti	-
2.01.01.01.011	Trasferimenti correnti da enti centrali a struttura associativa	-
2.01.01.01.012	Trasferimenti correnti da enti centrali produttori di servizi assistenziali, ricreativi e culturali	-
2.01.01.01.013	Trasferimenti correnti da enti e istituzioni centrali di ricerca e Istituti e stazioni sperimentali per la ricerca	93.217,27
2.01.01.01.014	Trasferimenti correnti da Stato - Fondo Sanitario Nazionale - finanziamento del Servizio sanitario nazionale	-
2.01.01.01.999	Trasferimenti correnti da altre Amministrazioni Centrali n.a.c.	-
2.01.01.02.000	Trasferimenti correnti da Amministrazioni Locali	285.500,21
2.01.01.02.001	Trasferimenti correnti da Regioni e province autonome	60.000,00
2.01.01.02.002	Trasferimenti correnti da Province	-
2.01.01.02.003	Trasferimenti correnti da Comuni	-
2.01.01.02.004	Trasferimenti correnti da Città metropolitane e Roma capitale	-
2.01.01.02.005	Trasferimenti correnti da Unioni di Comuni	-
2.01.01.02.006	Trasferimenti correnti da Comunità Montane	-
2.01.01.02.007	Trasferimenti correnti da Camere di Commercio	-
2.01.01.02.008	Trasferimenti correnti da Università	214.500,21
2.01.01.02.009	Trasferimenti correnti da Parchi nazionali e consorzi ed enti autonomi gestori di parchi e aree naturali protette	-
2.01.01.02.010	Trasferimenti correnti da Autorità Portuali	-
2.01.01.02.011	Trasferimenti correnti da Aziende sanitarie locali	-

ENTRATE		
CODICE SIOPE	DESCRIZIONE SIOPE	VALORE AL 31.12.2024
2.01.01.02.012	Trasferimenti correnti da Aziende ospedaliere e Aziende ospedaliere universitarie integrate con il SSN	11.000,00
2.01.01.02.013	Trasferimenti correnti da Policlinici	-
2.01.01.02.014	Trasferimenti correnti da Istituti di ricovero e cura a carattere scientifico pubblici	-
2.01.01.02.015	Trasferimenti correnti da altre Amministrazioni Locali produttrici di servizi sanitari	-
2.01.01.02.016	Trasferimenti correnti da Agenzie regionali per le erogazioni in agricoltura	-
2.01.01.02.017	Trasferimenti correnti da altri enti e agenzie regionali e sub regionali	-
2.01.01.02.018	Trasferimenti correnti da Consorzi di enti locali	-
2.01.01.02.019	Trasferimenti correnti da Fondazioni e istituzioni liriche locali e da teatri stabili di iniziativa pubblica	-
2.01.01.02.999	Trasferimenti correnti da altre Amministrazioni Locali n.a.c.	-
2.01.01.03.000	Trasferimenti correnti da Enti di Previdenza	-
2.01.02.00.000	Trasferimenti correnti da Famiglie	8.500,00
2.01.02.01.000	Trasferimenti correnti da famiglie	8.500,00
2.01.02.01.001	Trasferimenti correnti da famiglie	8.500,00
2.01.03.00.000	Trasferimenti correnti da Imprese	86.222,37
2.01.03.01.000	Sponsorizzazioni da imprese	-
2.01.03.02.000	Altri trasferimenti correnti da imprese	86.222,37
2.01.03.02.001	Altri trasferimenti correnti da imprese controllate	-
2.01.03.02.002	Altri trasferimenti correnti da altre imprese partecipate	-
2.01.03.02.999	Altri trasferimenti correnti da altre imprese	86.222,37
2.01.04.00.000	Trasferimenti correnti da Istituzioni Sociali Private	80.168,12
2.01.04.01.000	Trasferimenti correnti da Istituzioni Sociali Private	80.168,12
2.01.04.01.001	Trasferimenti correnti da Istituzioni Sociali Private	80.168,12
2.01.05.00.000	Trasferimenti correnti dall'Unione Europea e dal Resto del Mondo	714.166,92
2.01.05.01.000	Trasferimenti correnti dall'Unione Europea	523.385,82
2.01.05.01.002	Fondo europeo agricolo per lo sviluppo rurale (FEASR)	-
2.01.05.01.004	Fondo europeo di sviluppo regionale (FESR)	-
2.01.05.01.005	Fondo Sociale Europeo (FSE)	-
2.01.05.01.006	Fondo Europeo Agricolo di Orientamento e di Garanzia	-
2.01.05.01.999	Altri trasferimenti correnti dall'Unione Europea	523.385,82
2.01.05.02.000	Trasferimenti correnti dal Resto del Mondo	190.781,10
2.01.05.02.001	Trasferimenti correnti dal Resto del Mondo	190.781,10
3.00.00.00.000	Entrate extratributarie	1.447.702,87
3.01.00.00.000	Vendita di beni e servizi e proventi derivanti dalla gestione dei beni	1.029.539,16
3.01.01.00.000	Vendita di beni	32.916,12
3.01.01.01.000	Vendita di beni	32.916,12
3.01.01.01.001	Proventi dalla vendita di beni di consumo	-
3.01.01.01.002	Proventi dalla vendita di medicinali e altri beni di consumo sanitario	-
3.01.01.01.003	Proventi dalla vendita di flora e fauna	-
3.01.01.01.005	Proventi derivanti dallo sfruttamento di brevetti	32.916,12
3.01.01.01.006	Proventi dalla vendita di riviste e pubblicazioni	-
3.01.01.01.999	Proventi da vendita di beni n.a.c.	-
3.01.02.00.000	Entrate dalla vendita e dall'erogazione di servizi	870.254,71
3.01.02.01.000	Entrate dalla vendita di servizi	768.578,93
3.01.02.01.002	Proventi da asili nido	-
3.01.02.01.006	Proventi da impianti sportivi	-
3.01.02.01.008	Proventi da mense	-
3.01.02.01.013	Proventi da teatri, musei, spettacoli, mostre	-
3.01.02.01.018	Proventi dall'uso di locali adibiti stabilmente ed esclusivamente a riunioni non istituzionali	-
3.01.02.01.020	Proventi da parcheggi custoditi e parchimetri	-
3.01.02.01.022	Proventi da servizi di accesso a banche dati e pubblicazioni on line	-

ENTRATE		
CODICE SIOPE	DESCRIZIONE SIOPE	VALORE AL 31.12.2024
3.01.02.01.023	Proventi da servizi per formazione e addestramento	15.162,00
3.01.02.01.026	Proventi da licenze d'uso per software	-
3.01.02.01.027	Proventi da consulenze	-
3.01.02.01.028	Proventi da servizi informatici	260.000,00
3.01.02.01.029	Proventi da servizi di copia e stampa	-
3.01.02.01.032	Proventi da diritti di segreteria e rogito	-
3.01.02.01.033	Proventi da rilascio documenti e diritti di cancelleria	-
3.01.02.01.036	Proventi da attività di monitoraggio e controllo ambientale	-
3.01.02.01.038	Proventi da analisi e studi nel campo della ricerca	483.403,81
3.01.02.01.039	Proventi dallo svolgimento di attività di certificazione	-
3.01.02.01.040	Proventi per organizzazione convegni	-
3.01.02.01.042	Proventi derivanti dalle sponsorizzazioni	-
3.01.02.01.999	Proventi da servizi n.a.c.	10.013,12
3.01.02.02.000	Entrate dall'erogazione di servizi universitari	101.675,78
3.01.02.02.001	Proventi da contribuzione studentesca per corsi di laurea di I, II livello	-
3.01.02.02.002	Proventi da contribuzione studentesca per corsi post lauream	101.675,78
3.01.02.02.999	Proventi da contribuzione studentesca per altri corsi	-
3.01.03.00.000	Proventi derivanti dalla gestione dei beni	126.368,33
3.01.03.02.000	Fitti, noleggi e locazioni	126.368,33
3.01.03.02.001	Fitti di terreni e diritti di sfruttamento di giacimenti e risorse naturali	-
3.01.03.02.002	Locazioni di altri beni immobili	122.868,33
3.01.03.02.003	Noleggi e locazioni di beni mobili	3.500,00
3.02.00.00.000	Proventi derivanti dall'attività di controllo e repressione delle irregolarità e degli illeciti	-
3.03.00.00.000	Interessi attivi	0,09
3.03.01.00.000	Interessi attivi da titoli o finanziamenti a breve termine	-
3.03.02.00.000	Interessi attivi da titoli o finanziamenti a medio - lungo termine	-
3.03.03.00.000	Altri interessi attivi	0,09
3.03.03.03.000	Interessi attivi da conti della tesoreria dello Stato o di altre Amministrazioni pubbliche	0,09
3.03.03.03.001	Interessi attivi da conti della tesoreria dello Stato o di altre Amministrazioni pubbliche	0,09
3.03.03.04.000	Interessi attivi da depositi bancari o postali	-
3.04.00.00.000	Altre entrate da redditi da capitale	-
3.05.00.00.000	Rimborsi e altre entrate correnti	418.163,62
3.05.01.00.000	Indennizzi di assicurazione	950,00
3.05.01.01.000	Indennizzi di assicurazione contro i danni	-
3.05.01.99.000	Altri indennizzi di assicurazione n.a.c.	950,00
3.05.01.99.999	Altri indennizzi di assicurazione n.a.c.	950,00
3.05.02.00.000	Rimborsi in entrata	111.882,45
3.05.02.01.000	Rimborsi ricevuti per spese di personale (comando, distacco, fuori ruolo, convenzioni, ecc...)	109.971,01
3.05.02.01.001	Rimborsi ricevuti per spese di personale (comando, distacco, fuori ruolo, convenzioni, ecc.)	109.971,01
3.05.02.02.000	Entrate per rimborsi di imposte	-
3.05.02.03.000	Entrate da rimborsi, recuperi e restituzioni di somme non dovute o incassate in eccesso	1.911,44
3.05.02.03.001	Entrate da rimborsi, recuperi e restituzioni di somme non dovute o incassate in eccesso da Amministrazioni Centrali	-
3.05.02.03.002	Entrate da rimborsi, recuperi e restituzioni di somme non dovute o incassate in eccesso da Amministrazioni Locali	-
3.05.02.03.003	Entrate da rimborsi, recuperi e restituzioni di somme non dovute o incassate in eccesso da Enti Previdenziali	-
3.05.02.03.004	Entrate da rimborsi, recuperi e restituzioni di somme non dovute o incassate in eccesso da Famiglie	1.911,44
3.05.02.03.005	Entrate da rimborsi, recuperi e restituzioni di somme non dovute o incassate in eccesso da Imprese	-
3.05.02.03.006	Entrate da rimborsi, recuperi e restituzioni di somme non dovute o incassate in eccesso da ISP	-
3.05.02.03.008	Entrate da rimborsi, recuperi e restituzioni di somme non dovute o incassate in eccesso dal Resto del mondo	-
3.05.99.00.000	Altre entrate correnti n.a.c.	305.331,17
3.05.99.99.000	Altre entrate correnti n.a.c.	305.331,17
3.05.99.99.999	Altre entrate correnti n.a.c.	305.331,17

ENTRATE		
CODICE SIOPE	DESCRIZIONE SIOPE	VALORE AL 31.12.2024
4.00.00.00.000	Entrate in conto capitale	17.975.821,89
4.02.00.00.000	Contributi agli investimenti	17.975.821,89
4.02.01.00.000	Contributi agli investimenti da amministrazioni pubbliche	7.716.341,68
4.02.01.01.000	Contributi agli investimenti da Amministrazioni Centrali	5.237.499,16
4.02.01.01.001	Contributi agli investimenti da Ministeri	5.177.621,35
4.02.01.01.003	Contributi agli investimenti da Presidenza del Consiglio dei Ministri	-
4.02.01.01.004	Contributi agli investimenti da Organi Costituzionali e di rilievo costituzionale	-
4.02.01.01.005	Contributi agli investimenti da Agenzie Fiscali	-
4.02.01.01.006	Contributi agli investimenti da enti di regolazione dell'attività economica	-
4.02.01.01.007	Contributi agli investimenti da Gruppo Equitalia	-
4.02.01.01.008	Contributi agli investimenti da Anas S.p.A.	-
4.02.01.01.009	Contributi agli investimenti da altri enti centrali produttori di servizi economici	-
4.02.01.01.010	Contributi agli investimenti da autorità amministrative indipendenti	-
4.02.01.01.011	Contributi agli investimenti da enti centrali a struttura associativa	-
4.02.01.01.012	Contributi agli investimenti da enti centrali produttori di servizi assistenziali, ricreativi e culturali	-
4.02.01.01.013	Contributi agli investimenti da enti e istituzioni centrali di ricerca e Istituti e stazioni sperimentali per la ricerca	59.877,81
4.02.01.01.014	Contributo agli investimenti da Ministeri - finanziamento degli investimenti sanitari ai sensi dell'articolo 20 della legge 67/1988	-
4.02.01.01.999	Contributi agli investimenti da altre Amministrazioni Centrali n.a.c.	-
4.02.01.02.000	Contributi agli investimenti da Amministrazioni Locali	2.478.842,52
4.02.01.02.001	Contributi agli investimenti da Regioni e province autonome	2.443.109,61
4.02.01.02.002	Contributi agli investimenti da Province	-
4.02.01.02.003	Contributi agli investimenti da Comuni	-
4.02.01.02.004	Contributi agli investimenti da Città metropolitane e Roma capitale	-
4.02.01.02.005	Contributi agli investimenti da Unioni di Comuni	-
4.02.01.02.006	Contributi agli investimenti da Comunità Montane	-
4.02.01.02.007	Contributi agli investimenti da Camere di Commercio	-
4.02.01.02.008	Contributi agli investimenti da Università	-
4.02.01.02.009	Contributi agli investimenti da Parchi nazionali e consorzi ed enti autonomi gestori di parchi e aree naturali protette	-
4.02.01.02.010	Contributi agli investimenti da Autorità Portuali	-
4.02.01.02.011	Contributi agli investimenti da Aziende sanitarie locali	35.732,91
4.02.01.02.012	Contributi agli investimenti da Aziende ospedaliere e Aziende ospedaliere universitarie integrate con il SSN	-
4.02.01.02.013	Contributi agli investimenti da Policlinici	-
4.02.01.02.014	Contributi agli investimenti da Istituti di ricovero e cura a carattere scientifico pubblici	-
4.02.01.02.015	Contributi agli investimenti da altre Amministrazioni Locali produttrici di servizi sanitari	-
4.02.01.02.016	Contributi agli investimenti da Agenzie regionali per le erogazioni in agricoltura	-
4.02.01.02.017	Contributi agli investimenti da altri enti e agenzie regionali e sub regionali	-
4.02.01.02.018	Contributi agli investimenti da Consorzi di enti locali	-
4.02.01.02.019	Contributi agli investimenti da Fondazioni e istituzioni liriche locali e da teatri stabili di iniziativa pubblica	-
4.02.01.02.999	Contributi agli investimenti da altre Amministrazioni Locali n.a.c.	-
4.02.01.03.000	Contributi agli investimenti da Enti di Previdenza	-
4.02.02.00.000	Contributi agli investimenti da Famiglie	-
4.02.03.00.000	Contributi agli investimenti da Imprese	66.000,00
4.02.03.01.000	Contributi agli investimenti da imprese controllate	-
4.02.03.02.000	Contributi agli investimenti da altre imprese partecipate	13.000,00
4.02.03.02.001	Contributi agli investimenti da altre imprese partecipate	13.000,00
4.02.03.03.000	Contributi agli investimenti da altre Imprese	53.000,00
4.02.03.03.999	Contributi agli investimenti da altre Imprese	53.000,00

ENTRATE		
CODICE SIOPE	DESCRIZIONE SIOPE	VALORE AL 31.12.2024
4.02.04.00.000	Contributi agli investimenti da Istituzioni Sociali Private	607.245,82
4.02.04.01.001	Contributi agli investimenti da Istituzioni Sociali Private	607.245,82
4.02.04.01.001	Contributi agli investimenti da Istituzioni Sociali Private	607.245,82
4.02.05.00.000	Contributi agli investimenti dall'Unione Europea e dal Resto del Mondo	6.634.270,94
4.02.05.01.000	Fondo europeo agricolo per lo sviluppo rurale (FEASR)	-
4.02.05.03.000	Fondo europeo di sviluppo regionale (FESR)	-
4.02.05.04.000	Fondo Sociale Europeo (FSE)	519.834,61
4.02.05.04.001	Fondo Sociale Europeo (FSE)	519.834,61
4.02.05.05.000	Fondo Europeo Agricolo di Orientamento e di Garanzia	-
4.02.05.07.000	Contributi agli investimenti dal Resto del Mondo	341.964,46
4.02.05.07.001	Contributi agli investimenti dal Resto del Mondo	341.964,46
4.02.05.99.000	Altri contributi agli investimenti dall'Unione Europea	5.772.471,87
4.02.05.99.999	Altri contributi agli investimenti dall'Unione Europea	5.772.471,87
4.02.06.00.000	Contributi agli investimenti direttamente destinati al rimborso di prestiti da amministrazioni pubbliche	2.951.963,45
4.02.06.01.000	Contributi agli investimenti direttamente destinati al rimborso di prestiti da Amministrazioni Centrali	0,00
4.02.06.02.000	Contributi agli investimenti direttamente destinati al rimborso di prestiti da Amministrazioni Locali	2.951.963,45
4.02.06.02.001	Contributi agli investimenti direttamente destinati al rimborso di prestiti da Regioni e province autonome	2.951.963,45
4.02.10.00.000	Contributi agli investimenti direttamente destinati al rimborso di prestiti dall'Unione Europea e dal Resto del Mondo	-
4.03.00.00.000	Altri trasferimenti in conto capitale	-
4.04.00.00.000	Entrate da alienazione di beni materiali e immateriali	-
4.05.00.00.000	Altre entrate in conto capitale	-
5.00.00.00.000	Entrate da riduzione di attività finanziarie	-
6.00.00.00.000	Accensione Prestiti	-
7.00.00.00.000	Anticipazioni da istituto tesoriere/cassiere	-
9.00.00.00.000	Entrate per conto terzi e partite di giro (conti transitori)	17.678.756,77
9.01.00.00.000	Entrate per partite di giro	16.657.875,69
9.01.01.00.000	Altre ritenute	-
9.01.02.00.000	Ritenute su redditi da lavoro dipendente	11.421.016,83
9.01.02.01.000	Ritenute erariali su redditi da lavoro dipendente per conto terzi	3.312.464,04
9.01.02.01.001	Ritenute erariali su redditi da lavoro dipendente per conto terzi	3.312.464,04
9.01.02.02.000	Ritenute previdenziali e assistenziali su redditi da lavoro dipendente per conto terzi	8.069.454,68
9.01.02.02.001	Ritenute previdenziali e assistenziali su redditi da lavoro dipendente per conto terzi	8.069.454,68
9.01.02.99.000	Altre ritenute al personale dipendente per conto di terzi	39.098,11
9.01.02.99.999	Altre ritenute al personale dipendente per conto di terzi	39.098,11
9.01.03.00.000	Ritenute su redditi da lavoro autonomo	109.980,60
9.01.03.01.000	Ritenute erariali su redditi da lavoro autonomo per conto terzi	108.076,09
9.01.03.01.001	Ritenute erariali su redditi da lavoro autonomo per conto terzi	108.076,09
9.01.03.02.000	Ritenute previdenziali e assistenziali su redditi da lavoro autonomo per conto terzi	1.904,51
9.01.03.02.001	Ritenute previdenziali e assistenziali su redditi da lavoro autonomo per conto terzi	1.904,51
9.01.03.99.000	Altre ritenute al personale con contratto di lavoro autonomo per conto di terzi	-
9.01.99.00.000	Altre entrate per partite di giro	5.126.878,26
9.01.99.01.000	Entrate a seguito di spese non andate a buon fine	31.867,73
9.01.99.01.001	Entrate a seguito di spese non andate a buon fine	31.867,73
9.01.99.03.000	Rimborso di fondi economici e carte aziendali	15.000,00
9.01.99.03.001	Rimborso di fondi economici e carte aziendali	15.000,00
9.01.99.99.000	Altre entrate per partite di giro diverse	5.080.010,53
9.01.99.99.999	Altre entrate per partite di giro diverse	5.080.010,53

ENTRATE		
CODICE SIOPE	DESCRIZIONE SIOPE	VALORE AL 31.12.2024
9.02.00.00.000	Entrate per conto terzi	1.020.881,08
9.02.01.00.000	Rimborsi per acquisto di beni e servizi per conto terzi	-
9.02.02.00.000	Trasferimenti da Amministrazioni pubbliche per operazioni conto terzi	-
9.02.03.00.000	Trasferimenti da altri settori per operazioni conto terzi	-
9.02.04.00.000	Depositi di/presso terzi	32.150,00
9.02.04.01.000	Costituzione di depositi cauzionali o contrattuali di terzi	32.150,00
9.02.04.01.001	Costituzione di depositi cauzionali o contrattuali di terzi	32.150,00
9.02.04.02.000	Restituzione di depositi cauzionali o contrattuali presso terzi	-
9.02.05.00.000	Riscossione imposte e tributi per conto terzi	46.280,00
9.02.05.01.000	Riscossione di imposte di natura corrente per conto di terzi	46.280,00
9.02.05.01.001	Riscossione di imposte di natura corrente per conto di terzi	46.280,00
9.02.99.00.000	Altre entrate per conto terzi	942.451,08
9.02.99.99.000	Altre entrate per conto terzi	942.451,08
9.02.99.99.999	Altre entrate per conto terzi	942.451,08
TOTALE ENTRATE		73.156.206,69

8.2 RENDICONTO UNICO D'ATENEIO IN CONTABILITA' FINANZIARIA - USCITE CON SUDDIVISIONE PER MISSIONI E PROGRAMMI

USCITE			MISSIONI E PROGRAMMI									
			Ricerca e innovazione			Ricerca universitaria		Tutela della salute		Servizi istituzionali e generali delle amministrazioni		Fondi da ripartire
			Ricerca scientifica e tecnologica di base	Ricerca scientifica e tecnologica applicata		Sistema universitario e formazione post universitaria	Diritto allo studio nell'istruzione universitaria	Assistenza in materia sanitaria	Assistenza in materia veterinaria	Indirizzo politico	Servizi e affari generali per le amministrazioni	Fondi da assegnare
CODICE SIOPE	DESCRIZIONE SIOPE	VALORE AL 31.12.2024	01.4 Ricerca di base	04.8 R&S per gli affari economici	07.5 R&S per la sanità	09.4 Istruzione superiore	09.6 Servizi ausiliari dell'istruzione	07.3 Servizi ospedalieri	07.4 Servizi di sanità pubblica	09.8 Istruzione non altrove classificato	09.8 Istruzione non altrove classificato	09.8 Istruzione non altrove classificato
1.00.00.00.000	Spese correnti	41.509.089,92	29.457.491,68	206.176,02	-	5.296.054,04	-	-	-	174.797,83	6.374.570,35	-
1.01.00.00.000	Redditi da lavoro dipendente	20.998.318,89	13.879.032,17	2,77	-	3.013.180,06	-	-	-	23,02	4.106.080,87	-
1.01.01.00.000	Retribuzioni lorde	16.422.582,66	10.936.766,31	-	-	2.331.405,22	-	-	-	-	3.154.411,13	-
1.01.01.01.000	Retribuzioni in denaro	16.180.931,94	10.747.476,51	-	-	2.323.344,81	-	-	-	-	3.110.110,62	-
1.01.01.01.001	Arretrati per anni precedenti corrisposti al personale a tempo indeterminato	158.955,66	79.092,21	-	-	25.818,16	-	-	-	-	54.045,29	-
1.01.01.01.002	Voci stipendiali corrisposte al personale a tempo indeterminato	9.531.601,83	5.612.438,33	-	-	1.849.911,24	-	-	-	-	2.069.252,26	-
1.01.01.01.003	Straordinario per il personale a tempo indeterminato	7.723,21	2.008,03	-	-	617,86	-	-	-	-	5.097,32	-
1.01.01.01.004	Indennità ed altri compensi, esclusi i rimborsi spesa per missione, corrisposti al personale a tempo indeterminato	907.768,32	345.387,35	-	-	110.565,32	-	-	-	-	451.815,65	-
1.01.01.01.005	Arretrati per anni precedenti corrisposti al personale a tempo determinato	15.944,94	7.929,50	-	-	2.588,35	-	-	-	-	5.427,09	-
1.01.01.01.006	Voci stipendiali corrisposte al personale a tempo determinato	1.737.815,03	955.284,24	-	-	314.855,60	-	-	-	-	467.675,19	-
1.01.01.01.007	Straordinario per il personale a tempo determinato	34,36	8,93	-	-	2,75	-	-	-	-	22,68	-
1.01.01.01.008	Indennità ed altri compensi, esclusi i rimborsi spesa documentati per missione, corrisposti al personale a tempo determinato	133.746,79	57.986,12	-	-	18.985,53	-	-	-	-	56.775,14	-
1.01.01.01.009	Assegni di ricerca	3.687.341,80	3.687.341,80	-	-	-	-	-	-	-	-	-

USCITE			MISSIONI E PROGRAMMI									
			Ricerca e innovazione			Ricerca universitaria		Tutela della salute		Servizi istituzionali e generali delle amministrazioni		Fondi da ripartire
			Ricerca scientifica e tecnologica di base	Ricerca scientifica e tecnologica applicata		Sistema universitario e formazione post universitaria	Diritto allo studio nell'istruzione universitaria	Assistenza in materia sanitaria	Assistenza in materia veterinaria	Indirizzo politico	Servizi e affari generali per le amministrazioni	Fondi da assegnare
CODICE SIOPE	DESCRIZIONE SIOPE	VALORE AL 31.12.2024	01.4 Ricerca di base	04.8 R&S per gli affari economici	07.5 R&S per la sanità	09.4 Istruzione superiore	09.6 Servizi ausiliari dell'istruzione	07.3 Servizi ospedalieri	07.4 Servizi di sanità pubblica	09.8 Istruzione non altrove classificato	09.8 Istruzione non altrove classificato	09.8 Istruzione non altrove classificato
1.01.01.02.000	Altre spese per il personale	241.650,72	189.289,80	-	-	8.060,41	-	-	-	-	44.300,51	-
1.01.01.02.001	Contributi per asili nido e strutture sportive, ricreative o di vacanza messe a disposizione dei lavoratori dipendenti e delle loro famiglie e altre spese per il benessere del personale	76.894,56	42.662,23	-	-	6.100,56	-	-	-	-	28.131,77	-
1.01.01.02.002	Buoni pasto	24.498,09	6.369,50	-	-	1.959,85	-	-	-	-	16.168,74	-
1.01.01.02.999	Altre spese per il personale n.a.c.	140.258,07	140.258,07	-	-	-	-	-	-	-	-	-
1.01.02.00.000	Contributi sociali a carico dell'ente	4.575.736,23	2.942.265,86	2,77	-	681.774,84	-	-	-	23,02	951.669,74	-
1.01.02.01.000	Contributi sociali effettivi a carico dell'ente	4.575.736,23	2.942.265,86	2,77	-	681.774,84	-	-	-	23,02	951.669,74	-
1.01.02.01.001	Contributi obbligatori per il personale	3.904.881,57	2.589.416,34	2,77	-	566.149,05	-	-	-	22,98	749.290,43	-
1.01.02.01.002	Contributi previdenza complementare	5.436,41	1.413,47	-	-	434,91	-	-	-	-	3.588,03	-
1.01.02.01.003	Contributi per indennità di fine rapporto	637.036,40	334.900,11	-	-	109.755,53	-	-	-	-	192.380,76	-
1.01.02.01.999	Altri contributi sociali effettivi n.a.c.	28.381,85	16.535,94	-	-	5.435,35	-	-	-	0,04	6.410,52	-
1.01.02.02.000	Altri contributi sociali	-	-	-	-	-	-	-	-	-	-	-
1.02.00.00.000	Imposte e tasse a carico dell'ente	1.246.677,03	619.201,60	223,27	-	189.734,54	-	-	-	10.247,23	427.270,39	-
1.02.01.00.000	Imposte, tasse e proventi assimilati a carico dell'ente	1.246.677,03	619.201,60	223,27	-	189.734,54	-	-	-	10.247,23	427.270,39	-
1.02.01.01.000	Imposta regionale sulle attività produttive (IRAP)	1.070.231,97	619.201,60	107,27	-	189.734,54	-	-	-	10.247,23	250.941,33	-
1.02.01.01.001	Imposta regionale sulle attività produttive (IRAP)	1.070.231,97	619.201,60	107,27	-	189.734,54	-	-	-	10.247,23	250.941,33	-
1.02.01.02.000	Imposta di registro e di bollo	1.796,75	-	116,00	-	-	-	-	-	-	1.680,75	-
1.02.01.02.001	Imposta di registro e di bollo	1.796,75	-	116,00	-	-	-	-	-	-	1.680,75	-
1.02.01.03.000	Imposta comunale sulla pubblicità e diritto sulle pubbliche affissioni	-	-	-	-	-	-	-	-	-	-	-
1.02.01.04.000	Tributo speciale per il deposito in discarica dei rifiuti solidi	-	-	-	-	-	-	-	-	-	-	-
1.02.01.05.000	Tributo funzione tutela e protezione ambiente	-	-	-	-	-	-	-	-	-	-	-
1.02.01.06.000	Tassa e/o tariffa smaltimento rifiuti solidi urbani	88.246,00	-	-	-	-	-	-	-	-	88.246,00	-
1.02.01.06.001	Tassa e/o tariffa smaltimento rifiuti solidi urbani	88.246,00	-	-	-	-	-	-	-	-	88.246,00	-

USCITE			MISSIONI E PROGRAMMI									
			Ricerca e innovazione			Ricerca universitaria		Tutela della salute		Servizi istituzionali e generali delle amministrazioni		Fondi da ripartire
			Ricerca scientifica e tecnologica di base	Ricerca scientifica e tecnologica applicata		Sistema universitario e formazione post universitaria	Diritto allo studio nell'istruzione universitaria	Assistenza in materia sanitaria	Assistenza in materia veterinaria	Indirizzo politico	Servizi e affari generali per le amministrazioni	Fondi da assegnare
CODICE SIOPE	DESCRIZIONE SIOPE	VALORE AL 31.12.2024	01.4 Ricerca di base	04.8 R&S per gli affari economici	07.5 R&S per la sanità	09.4 Istruzione superiore	09.6 Servizi ausiliari dell'istruzione	07.3 Servizi ospedalieri	07.4 Servizi di sanità pubblica	09.8 Istruzione non altrove classificato	09.8 Istruzione non altrove classificato	09.8 Istruzione non altrove classificato
1.02.01.07.000	Tassa e/o canone occupazione spazi e aree pubbliche	-	-	-	-	-	-	-	-	-	-	-
1.02.01.08.000	Tassa sulle emissioni di anidride solforosa	-	-	-	-	-	-	-	-	-	-	-
1.02.01.09.000	Tassa di circolazione dei veicoli a motore (tassa automobilistica)	116,02	-	-	-	-	-	-	-	-	116,02	-
1.02.01.09.001	Tassa di circolazione dei veicoli a motore (tassa automobilistica)	116,02	-	-	-	-	-	-	-	-	116,02	-
1.02.01.10.000	Imposta sul reddito delle persone giuridiche (ex IRPEG)	44.133,00	-	-	-	-	-	-	-	-	44.133,00	-
1.02.01.10.001	Imposta sul reddito delle persone giuridiche (ex IRPEG)	44.133,00	-	-	-	-	-	-	-	-	44.133,00	-
1.02.01.12.000	Imposta Municipale Propria	-	-	-	-	-	-	-	-	-	-	-
1.02.01.13.000	Imposta sulle plusvalenze da cessione di attività finanziarie	-	-	-	-	-	-	-	-	-	-	-
1.02.01.14.000	Tributi sulle successioni e donazioni	-	-	-	-	-	-	-	-	-	-	-
1.02.01.99.000	Imposte, tasse e proventi assimilati a carico dell'ente n.a.c.	42.153,29	-	-	-	-	-	-	-	-	42.153,29	-
1.02.01.99.999	Imposte, tasse e proventi assimilati a carico dell'ente n.a.c.	42.153,29	-	-	-	-	-	-	-	-	42.153,29	-
1.03.00.00.000	Acquisto di beni e servizi	10.218.589,17	7.066.245,38	66.694,23	-	1.311.684,50	-	-	-	164.527,58	1.609.437,48	-
1.03.01.00.000	Acquisto di beni	1.173.882,88	904.188,19	32.788,17	-	172.659,19	-	-	-	-	64.247,33	-
1.03.01.01.000	Giornali, riviste e pubblicazioni	351.148,57	171.789,29	-	-	171.789,28	-	-	-	-	7.570,00	-
1.03.01.01.001	Giornali e riviste	343.578,57	171.789,29	-	-	171.789,28	-	-	-	-	-	-
1.03.01.01.002	Pubblicazioni	7.570,00	-	-	-	-	-	-	-	-	7.570,00	-
1.03.01.02.000	Altri beni di consumo	300.610,32	240.092,57	2.970,51	-	869,91	-	-	-	-	56.677,33	-
1.03.01.02.001	Carta, cancelleria e stampati	16.593,12	-	-	-	-	-	-	-	-	16.593,12	-
1.03.01.02.002	Carburanti, combustibili e lubrificanti	-	-	-	-	-	-	-	-	-	-	-
1.03.01.02.003	Equipaggiamento	3.082,53	3.082,53	-	-	-	-	-	-	-	-	-
1.03.01.02.004	Vestituario	209,97	209,97	-	-	-	-	-	-	-	-	-
1.03.01.02.005	Accessori per uffici e alloggi	793,67	-	-	-	-	-	-	-	-	793,67	-
1.03.01.02.006	Materiale informatico	11.295,61	2.827,21	421,71	-	869,91	-	-	-	-	7.176,78	-

USCITE			MISSIONI E PROGRAMMI									
			Ricerca e innovazione			Ricerca universitaria		Tutela della salute		Servizi istituzionali e generali delle amministrazioni		Fondi da ripartire
			Ricerca scientifica e tecnologica di base	Ricerca scientifica e tecnologica applicata		Sistema universitario e formazione post universitaria	Diritto allo studio nell'istruzione universitaria	Assistenza in materia sanitaria	Assistenza in materia veterinaria	Indirizzo politico	Servizi e affari generali per le amministrazioni	Fondi da assegnare
CODICE SIOPE	DESCRIZIONE SIOPE	VALORE AL 31.12.2024	01.4 Ricerca di base	04.8 R&S per gli affari economici	07.5 R&S per la sanità	09.4 Istruzione superiore	09.6 Servizi ausiliari dell'istruzione	07.3 Servizi ospedalieri	07.4 Servizi di sanità pubblica	09.8 Istruzione non altrove classificato	09.8 Istruzione non altrove classificato	09.8 Istruzione non altrove classificato
1.03.01.02.007	Altri materiali tecnico-specialistici non sanitari	161.468,51	159.719,71	1.748,80	-	-	-	-	-	-	-	-
1.03.01.02.008	Strumenti tecnico-specialistici non sanitari	12.263,49	12.263,49	-	-	-	-	-	-	-	-	-
1.03.01.02.009	Beni per attività di rappresentanza	2.548,62	-	-	-	-	-	-	-	-	2.548,62	-
1.03.01.02.011	Generi alimentari	1.189,51	1.189,51	-	-	-	-	-	-	-	-	-
1.03.01.02.012	Accessori per attività sportive e ricreative	-	-	-	-	-	-	-	-	-	-	-
1.03.01.02.014	Stampati specialistici	-	-	-	-	-	-	-	-	-	-	-
1.03.01.02.999	Altri beni e materiali di consumo n.a.c.	91.165,29	60.800,15	800,00	-	-	-	-	-	-	29.565,14	-
1.03.01.03.000	Flora e Fauna	77.219,15	77.219,15	-	-	-	-	-	-	-	-	-
1.03.01.03.001	Fauna selvatica e non selvatica	77.219,15	77.219,15	-	-	-	-	-	-	-	-	-
1.03.01.03.002	Flora selvatica e non selvatica	-	-	-	-	-	-	-	-	-	-	-
1.03.01.05.000	Medicinali e altri beni di consumo sanitario	444.904,84	415.087,18	29.817,66	-	-	-	-	-	-	-	-
1.03.01.05.006	Prodotti chimici	441.245,58	411.427,92	29.817,66	-	-	-	-	-	-	-	-
1.03.01.05.007	Materiali e prodotti per uso veterinario	2.922,03	2.922,03	-	-	-	-	-	-	-	-	-
1.03.01.05.999	Altri beni e prodotti sanitari n.a.c.	737,23	737,23	-	-	-	-	-	-	-	-	-
1.03.02.00.000	Acquisto di servizi	9.044.706,29	6.162.057,19	33.906,06	-	1.139.025,31	-	-	-	164.527,58	1.545.190,15	-
1.03.02.01.000	Organi e incarichi istituzionali dell'amministrazione	171.150,51	-	-	-	-	-	-	-	159.349,64	11.800,87	-
1.03.02.01.001	Organi istituzionali dell'amministrazione - Indennità	116.414,82	-	-	-	-	-	-	-	116.414,82	-	-
1.03.02.01.002	Organi istituzionali dell'amministrazione - Rimborsi	14.355,69	-	-	-	-	-	-	-	13.354,82	1.000,87	-
1.03.02.01.008	Compensi agli organi istituzionali di revisione, di controllo ed altri incarichi istituzionali dell'amministrazione	40.380,00	-	-	-	-	-	-	-	29.580,00	10.800,00	-
1.03.02.02.000	Organizzazione eventi, pubblicità e servizi per trasferta	2.020.411,01	1.878.438,64	30.744,56	-	2.984,97	-	-	-	-	108.242,84	-
1.03.02.02.001	Rimborso per viaggio e trasloco	965.060,46	934.488,17	2.961,27	-	2.984,97	-	-	-	-	24.626,05	-
1.03.02.02.002	Indennità di missione e di trasferta	609.930,33	592.742,99	-	-	-	-	-	-	-	17.187,34	-
1.03.02.02.004	Pubblicità	-	-	-	-	-	-	-	-	-	-	-

USCITE			MISSIONI E PROGRAMMI									
			Ricerca e innovazione			Ricerca universitaria		Tutela della salute		Servizi istituzionali e generali delle amministrazioni		Fondi da ripartire
			Ricerca scientifica e tecnologica di base	Ricerca scientifica e tecnologica applicata		Sistema universitario e formazione post universitaria	Diritto allo studio nell'istruzione universitaria	Assistenza in materia sanitaria	Assistenza in materia veterinaria	Indirizzo politico	Servizi e affari generali per le amministrazioni	Fondi da assegnare
CODICE SIOPE	DESCRIZIONE SIOPE	VALORE AL 31.12.2024	01.4 Ricerca di base	04.8 R&S per gli affari economici	07.5 R&S per la sanità	09.4 Istruzione superiore	09.6 Servizi ausiliari dell'istruzione	07.3 Servizi ospedalieri	07.4 Servizi di sanità pubblica	09.8 Istruzione non altrove classificato	09.8 Istruzione non altrove classificato	09.8 Istruzione non altrove classificato
1.03.02.02.005	Organizzazione e partecipazione a manifestazioni e convegni	445.420,22	351.207,48	27.783,29	-	-	-	-	-	-	66.429,45	-
1.03.02.02.999	Altre spese per relazioni pubbliche, convegni e mostre, pubblicità n.a.c.	-	-	-	-	-	-	-	-	-	-	-
1.03.02.04.000	Acquisto di servizi per formazione e addestramento del personale dell'ente	105.711,76	36.679,24	-	-	7.462,98	-	-	-	-	61.569,54	-
1.03.02.04.004	Acquisto di servizi per formazione obbligatoria	21.889,70	5.691,32	-	-	1.751,18	-	-	-	-	14.447,20	-
1.03.02.04.999	Acquisto di servizi per altre spese per formazione e addestramento n.a.c.	83.822,06	30.987,92	-	-	5.711,80	-	-	-	-	47.122,34	-
1.03.02.05.000	Utenze e canoni	1.888.444,11	1.061.475,24	-	-	452.869,62	-	-	-	-	374.099,25	-
1.03.02.05.001	Telefonia fissa	2.623,60	1.600,40	-	-	682,13	-	-	-	-	341,07	-
1.03.02.05.002	Telefonia mobile	7.496,62	4.572,94	-	-	1.949,12	-	-	-	-	974,56	-
1.03.02.05.003	Accesso a banche dati e a pubblicazioni on line	28.686,97	13.726,98	-	-	13.726,98	-	-	-	-	1.233,01	-
1.03.02.05.004	Energia elettrica	1.121.846,88	684.326,60	-	-	291.680,19	-	-	-	-	145.840,09	-
1.03.02.05.005	Acqua	102.146,55	62.309,40	-	-	26.558,10	-	-	-	-	13.279,05	-
1.03.02.05.006	Gas	380.632,59	232.185,88	-	-	98.964,47	-	-	-	-	49.482,24	-
1.03.02.05.007	Spese di condominio	-	-	-	-	-	-	-	-	-	-	-
1.03.02.05.999	Utenze e canoni per altri servizi n.a.c.	245.010,90	62.753,04	-	-	19.308,63	-	-	-	-	162.949,23	-
1.03.02.07.000	Utilizzo di beni di terzi	198.196,39	55.947,44	-	-	18.126,99	-	-	-	-	124.121,96	-
1.03.02.07.001	Locazione di beni immobili	-	-	-	-	-	-	-	-	-	-	-
1.03.02.07.002	Noleggi di mezzi di trasporto	-	-	-	-	-	-	-	-	-	-	-
1.03.02.07.003	Noleggi di attrezzature scientifiche e sanitarie	-	-	-	-	-	-	-	-	-	-	-
1.03.02.07.004	Noleggi di hardware	12.618,23	7.697,12	-	-	3.280,74	-	-	-	-	1.640,37	-
1.03.02.07.005	Fitti di terreni e giacimenti	-	-	-	-	-	-	-	-	-	-	-
1.03.02.07.006	Licenze d'uso per software	185.578,16	48.250,32	-	-	14.846,25	-	-	-	-	122.481,59	-
1.03.02.07.007	Altre licenze	-	-	-	-	-	-	-	-	-	-	-
1.03.02.07.008	Noleggi di impianti e macchinari	-	-	-	-	-	-	-	-	-	-	-

USCITE			MISSIONI E PROGRAMMI									
			Ricerca e innovazione			Ricerca universitaria		Tutela della salute		Servizi istituzionali e generali delle amministrazioni		Fondi da ripartire
			Ricerca scientifica e tecnologica di base	Ricerca scientifica e tecnologica applicata		Sistema universitario e formazione post universitaria	Diritto allo studio nell'istruzione universitaria	Assistenza in materia sanitaria	Assistenza in materia veterinaria	Indirizzo politico	Servizi e affari generali per le amministrazioni	Fondi da assegnare
CODICE SIOPE	DESCRIZIONE SIOPE	VALORE AL 31.12.2024	01.4 Ricerca di base	04.8 R&S per gli affari economici	07.5 R&S per la sanità	09.4 Istruzione superiore	09.6 Servizi ausiliari dell'istruzione	07.3 Servizi ospedalieri	07.4 Servizi di sanità pubblica	09.8 Istruzione non altrove classificato	09.8 Istruzione non altrove classificato	09.8 Istruzione non altrove classificato
1.03.02.07.009	Locazione di beni immobili nell'ambito di operazioni di lease back	-	-	-	-	-	-	-	-	-	-	-
1.03.02.07.999	Altre spese sostenute per utilizzo di beni di terzi n.a.c.	-	-	-	-	-	-	-	-	-	-	-
1.03.02.08.000	Leasing operativo	-	-	-	-	-	-	-	-	-	-	-
1.03.02.09.000	Manutenzione ordinaria e riparazioni	1.601.917,05	1.050.494,54	-	-	367.615,01	-	-	-	-	183.807,50	-
1.03.02.09.001	Manutenzione ordinaria e riparazioni di mezzi di trasporto ad uso civile, di sicurezza e ordine pubblico	-	-	-	-	-	-	-	-	-	-	-
1.03.02.09.003	Manutenzione ordinaria e riparazioni di mobili e arredi	-	-	-	-	-	-	-	-	-	-	-
1.03.02.09.004	Manutenzione ordinaria e riparazioni di impianti e macchinari	1.162.267,39	708.983,11	-	-	302.189,52	-	-	-	-	151.094,76	-
1.03.02.09.005	Manutenzione ordinaria e riparazioni di attrezzature	334.023,62	277.079,54	-	-	37.962,72	-	-	-	-	18.981,36	-
1.03.02.09.006	Manutenzione ordinaria e riparazioni di macchine per ufficio	-	-	-	-	-	-	-	-	-	-	-
1.03.02.09.008	Manutenzione ordinaria e riparazioni di beni immobili	101.226,72	61.748,30	-	-	26.318,95	-	-	-	-	13.159,47	-
1.03.02.09.009	Manutenzione ordinaria e riparazioni di beni immobili di valore culturale, storico ed artistico	-	-	-	-	-	-	-	-	-	-	-
1.03.02.09.010	Manutenzione ordinaria e riparazioni di oggetti di valore	-	-	-	-	-	-	-	-	-	-	-
1.03.02.09.011	Manutenzione ordinaria e riparazioni di altri beni materiali	-	-	-	-	-	-	-	-	-	-	-
1.03.02.09.012	Manutenzione ordinaria e riparazioni di terreni e beni materiali non prodotti	4.399,32	2.683,59	-	-	1.143,82	-	-	-	-	571,91	-
1.03.02.10.000	Consulenze	70.024,64	29.621,84	-	-	-	-	-	-	-	40.402,80	-
1.03.02.10.001	Incarichi libero professionali di studi, ricerca e consulenza	10.411,48	-	-	-	-	-	-	-	-	10.411,48	-
1.03.02.10.002	Esperti per commissioni, comitati e consigli	-	-	-	-	-	-	-	-	-	-	-
1.03.02.10.003	Incarichi a società di studi, ricerca e consulenza	59.613,16	29.621,84	-	-	-	-	-	-	-	29.991,32	-
1.03.02.11.000	Prestazioni professionali e specialistiche	350.525,82	206.097,69	-	-	340,00	-	-	-	-	144.088,13	-
1.03.02.11.001	Interpretariato e traduzioni	842,53	758,28	-	-	-	-	-	-	-	84,25	-
1.03.02.11.002	Assistenza psicologica, sociale e religiosa	-	-	-	-	-	-	-	-	-	-	-
1.03.02.11.004	Perizie	-	-	-	-	-	-	-	-	-	-	-
1.03.02.11.006	Patrocinio legale	-	-	-	-	-	-	-	-	-	-	-

USCITE			MISSIONI E PROGRAMMI									
			Ricerca e innovazione			Ricerca universitaria		Tutela della salute		Servizi istituzionali e generali delle amministrazioni		Fondi da ripartire
			Ricerca scientifica e tecnologica di base	Ricerca scientifica e tecnologica applicata		Sistema universitario e formazione post universitaria	Diritto allo studio nell'istruzione universitaria	Assistenza in materia sanitaria	Assistenza in materia veterinaria	Indirizzo politico	Servizi e affari generali per le amministrazioni	Fondi da assegnare
CODICE SIOPE	DESCRIZIONE SIOPE	VALORE AL 31.12.2024	01.4 Ricerca di base	04.8 R&S per gli affari economici	07.5 R&S per la sanità	09.4 Istruzione superiore	09.6 Servizi ausiliari dell'istruzione	07.3 Servizi ospedalieri	07.4 Servizi di sanità pubblica	09.8 Istruzione non altrove classificato	09.8 Istruzione non altrove classificato	09.8 Istruzione non altrove classificato
1.03.02.11.008	Prestazioni di natura contabile, tributaria e del lavoro	12.053,60	10.848,24	-	-	-	-	-	-	-	1.205,36	-
1.03.02.11.009	Prestazioni tecnico-scientifiche a fini di ricerca	103.235,64	102.895,64	-	-	340,00	-	-	-	-	-	-
1.03.02.11.010	Deposito, mantenimento e tutela dei brevetti	11.694,01	11.694,01	-	-	-	-	-	-	-	-	-
1.03.02.11.999	Altre prestazioni professionali e specialistiche n.a.c.	222.700,04	79.901,52	-	-	-	-	-	-	-	142.798,52	-
1.03.02.12.000	Lavoro flessibile, quota LSU e acquisto di servizi da agenzie di lavoro interinale	267.442,53	208.828,03	1.561,50	-	57.053,00	-	-	-	-	-	-
1.03.02.12.001	Acquisto di servizi da agenzie di lavoro interinale	-	-	-	-	-	-	-	-	-	-	-
1.03.02.12.003	Collaborazioni coordinate e a progetto	267.442,53	208.828,03	1.561,50	-	57.053,00	-	-	-	-	-	-
1.03.02.12.004	Tirocini formativi extracurriculari	-	-	-	-	-	-	-	-	-	-	-
1.03.02.12.999	Altre forme di lavoro flessibile n.a.c.	-	-	-	-	-	-	-	-	-	-	-
1.03.02.13.000	Servizi ausiliari per il funzionamento dell'ente	1.030.446,41	729.231,71	-	-	174.371,18	-	-	-	-	126.843,52	-
1.03.02.13.001	Servizi di sorveglianza, custodia e accoglienza	341.002,29	208.011,40	-	-	88.660,60	-	-	-	-	44.330,29	-
1.03.02.13.002	Servizi di pulizia e lavanderia	333.359,71	204.423,48	-	-	85.710,58	-	-	-	-	43.225,65	-
1.03.02.13.003	Trasporti, traslochi e facchinaggio	35.943,87	-	-	-	-	-	-	-	-	35.943,87	-
1.03.02.13.004	Stampa e rilegatura	3.367,11	324,00	-	-	-	-	-	-	-	3.043,11	-
1.03.02.13.005	Servizi ausiliari a beneficio del personale	-	-	-	-	-	-	-	-	-	-	-
1.03.02.13.006	Rimozione e smaltimento di rifiuti tossico-nocivi e di altri materiali	9.484,13	9.484,13	-	-	-	-	-	-	-	-	-
1.03.02.13.999	Altri servizi ausiliari n.a.c.	307.289,30	306.988,70	-	-	-	-	-	-	-	300,60	-
1.03.02.14.000	Servizi di ristorazione	97.384,24	25.788,81	-	-	7.659,73	-	-	-	677,94	63.257,76	-
1.03.02.14.999	Altri servizi di ristorazione	97.384,24	25.788,81	-	-	7.659,73	-	-	-	677,94	63.257,76	-
1.03.02.16.000	Servizi amministrativi	19.297,99	11.074,87	-	-	-	-	-	-	-	8.223,12	-
1.03.02.16.001	Pubblicazione bandi di gara	1.175,00	-	-	-	-	-	-	-	-	1.175,00	-
1.03.02.16.002	Spese postali	5.046,32	-	-	-	-	-	-	-	-	5.046,32	-
1.03.02.16.003	Onorificenze e riconoscimenti istituzionali	-	-	-	-	-	-	-	-	-	-	-

USCITE			MISSIONI E PROGRAMMI									
			Ricerca e innovazione			Ricerca universitaria		Tutela della salute		Servizi istituzionali e generali delle amministrazioni		Fondi da ripartire
			Ricerca scientifica e tecnologica di base	Ricerca scientifica e tecnologica applicata		Sistema universitario e formazione post universitaria	Diritto allo studio nell'istruzione universitaria	Assistenza in materia sanitaria	Assistenza in materia veterinaria	Indirizzo politico	Servizi e affari generali per le amministrazioni	Fondi da assegnare
CODICE SIOPE	DESCRIZIONE SIOPE	VALORE AL 31.12.2024	01.4 Ricerca di base	04.8 R&S per gli affari economici	07.5 R&S per la sanità	09.4 Istruzione superiore	09.6 Servizi ausiliari dell'istruzione	07.3 Servizi ospedalieri	07.4 Servizi di sanità pubblica	09.8 Istruzione non altrove classificato	09.8 Istruzione non altrove classificato	09.8 Istruzione non altrove classificato
1.03.02.16.004	Spese notarili	771,26	-	-	-	-	-	-	-	-	771,26	-
1.03.02.16.999	Altre spese per servizi amministrativi	12.305,41	11.074,87	-	-	-	-	-	-	-	1.230,54	-
1.03.02.17.000	Servizi finanziari	12.519,17	-	-	-	-	-	-	-	-	12.519,17	-
1.03.02.17.001	Commissioni per servizi finanziari	60,86	-	-	-	-	-	-	-	-	60,86	-
1.03.02.17.002	Oneri per servizio di tesoreria	12.458,31	-	-	-	-	-	-	-	-	12.458,31	-
1.03.02.17.999	Spese per servizi finanziari n.a.c.	-	-	-	-	-	-	-	-	-	-	-
1.03.02.18.000	Servizi sanitari	28.370,28	-	-	-	-	-	-	-	-	28.370,28	-
1.03.02.18.001	Spese per accertamenti sanitari resi necessari dall'attività lavorativa	28.370,28	-	-	-	-	-	-	-	-	28.370,28	-
1.03.02.19.000	Servizi informatici e di telecomunicazioni	96.412,93	25.067,36	-	-	7.713,04	-	-	-	-	63.632,53	-
1.03.02.19.001	Gestione e manutenzione applicazioni	34.078,71	8.860,46	-	-	2.726,30	-	-	-	-	22.491,95	-
1.03.02.19.002	Assistenza all'utente e formazione	-	-	-	-	-	-	-	-	-	-	-
1.03.02.19.004	Servizi di rete per trasmissione dati e VoIP e relativa manutenzione	-	-	-	-	-	-	-	-	-	-	-
1.03.02.19.005	Servizi per i sistemi e relativa manutenzione	-	-	-	-	-	-	-	-	-	-	-
1.03.02.19.006	Servizi di sicurezza	-	-	-	-	-	-	-	-	-	-	-
1.03.02.19.007	Servizi di gestione documentale	31.410,61	8.166,76	-	-	2.512,85	-	-	-	-	20.731,00	-
1.03.02.19.009	Servizi per le postazioni di lavoro e relativa manutenzione	-	-	-	-	-	-	-	-	-	-	-
1.03.02.19.010	Servizi di consulenza e prestazioni professionali ICT	-	-	-	-	-	-	-	-	-	-	-
1.03.02.19.999	Altri servizi informatici e di telecomunicazioni n.a.c.	30.923,61	8.040,14	-	-	2.473,89	-	-	-	-	20.409,58	-
1.03.02.99.000	Altri servizi	1.086.451,45	843.311,78	1.600,00	-	42.828,79	-	-	-	4.500,00	194.210,88	-
1.03.02.99.002	Altre spese legali	-	-	-	-	-	-	-	-	-	-	-
1.03.02.99.003	Quote di associazioni	243.749,95	243.749,95	-	-	-	-	-	-	-	-	-
1.03.02.99.004	Altre spese per consultazioni elettorali dell'ente	-	-	-	-	-	-	-	-	-	-	-
1.03.02.99.005	Spese per commissioni e comitati dell'Ente	14.385,25	-	-	-	-	-	-	-	4.500,00	9.885,25	-

USCITE			MISSIONI E PROGRAMMI									
			Ricerca e innovazione			Ricerca universitaria		Tutela della salute		Servizi istituzionali e generali delle amministrazioni		Fondi da ripartire
			Ricerca scientifica e tecnologica di base	Ricerca scientifica e tecnologica applicata		Sistema universitario e formazione post universitaria	Diritto allo studio nell'istruzione universitaria	Assistenza in materia sanitaria	Assistenza in materia veterinaria	Indirizzo politico	Servizi e affari generali per le amministrazioni	Fondi da assegnare
CODICE SIOPE	DESCRIZIONE SIOPE	VALORE AL 31.12.2024	01.4 Ricerca di base	04.8 R&S per gli affari economici	07.5 R&S per la sanità	09.4 Istruzione superiore	09.6 Servizi ausiliari dell'istruzione	07.3 Servizi ospedalieri	07.4 Servizi di sanità pubblica	09.8 Istruzione non altrove classificato	09.8 Istruzione non altrove classificato	09.8 Istruzione non altrove classificato
1.03.02.99.008	Servizi di mobilità a terzi (bus navetta, ...)	2.568,00	968,00	1.600,00	-	-	-	-	-	-	-	-
1.03.02.99.009	Acquisto di sevizi per verde e arredo urbano	164.726,12	100.482,93	-	-	42.828,79	-	-	-	-	21.414,40	-
1.03.02.99.011	Servizi per attività di rappresentanza	1.744,50	-	-	-	-	-	-	-	-	1.744,50	-
1.03.02.99.012	Rassegna stampa	5.460,72	-	-	-	-	-	-	-	-	5.460,72	-
1.03.02.99.013	Comunicazione WEB	1.898,11	-	-	-	-	-	-	-	-	1.898,11	-
1.03.02.99.999	Altri servizi diversi n.a.c.	651.918,80	498.110,90	-	-	-	-	-	-	-	153.807,90	-
1.04.00.00.000	Trasferimenti correnti	8.247.330,93	7.518.394,01	13.100,00	-	643.078,27	-	-	-	-	72.758,65	-
1.04.01.00.000	Trasferimenti correnti a Amministrazioni Pubbliche	524.300,51	423.541,87	-	-	32.999,99	-	-	-	-	67.758,65	-
1.04.01.01.000	Trasferimenti correnti a Amministrazioni Centrali	120.269,91	52.511,26	-	-	-	-	-	-	-	67.758,65	-
1.04.01.01.001	Trasferimenti correnti a Ministeri	-	-	-	-	-	-	-	-	-	-	-
1.04.01.01.003	Trasferimenti correnti a Presidenza del Consiglio dei Ministri	-	-	-	-	-	-	-	-	-	-	-
1.04.01.01.004	Trasferimenti correnti a Organi Costituzionali e di rilievo costituzionale	-	-	-	-	-	-	-	-	-	-	-
1.04.01.01.005	Trasferimenti correnti a Agenzie Fiscali	-	-	-	-	-	-	-	-	-	-	-
1.04.01.01.006	Trasferimenti correnti a enti di regolazione dell'attività economica	-	-	-	-	-	-	-	-	-	-	-
1.04.01.01.007	Trasferimenti correnti a Gruppo Equitalia	-	-	-	-	-	-	-	-	-	-	-
1.04.01.01.008	Trasferimenti correnti a Anas S.p.A.	-	-	-	-	-	-	-	-	-	-	-
1.04.01.01.009	Trasferimenti correnti a altri enti centrali produttori di servizi economici	-	-	-	-	-	-	-	-	-	-	-
1.04.01.01.010	Trasferimenti correnti a autorità amministrative indipendenti	-	-	-	-	-	-	-	-	-	-	-
1.04.01.01.011	Trasferimenti correnti a enti centrali a struttura associativa	-	-	-	-	-	-	-	-	-	-	-
1.04.01.01.012	Trasferimenti correnti a enti centrali produttori di servizi assistenziali, ricreativi e culturali	-	-	-	-	-	-	-	-	-	-	-
1.04.01.01.013	Trasferimenti correnti a enti e istituzioni centrali di ricerca e Istituti e stazioni sperimentali per la ricerca	52.511,26	52.511,26	-	-	-	-	-	-	-	-	-
1.04.01.01.020	Trasferimenti correnti al Ministero dell'economia in attuazione di norme in materia di contenimento di spesa	67.758,65	-	-	-	-	-	-	-	-	67.758,65	-
1.04.01.01.999	Trasferimenti correnti a altre Amministrazioni Centrali n.a.c.	-	-	-	-	-	-	-	-	-	-	-

USCITE			MISSIONI E PROGRAMMI									
			Ricerca e innovazione			Ricerca universitaria		Tutela della salute		Servizi istituzionali e generali delle amministrazioni		Fondi da ripartire
			Ricerca scientifica e tecnologica di base	Ricerca scientifica e tecnologica applicata		Sistema universitario e formazione post universitaria	Diritto allo studio nell'istruzione universitaria	Assistenza in materia sanitaria	Assistenza in materia veterinaria	Indirizzo politico	Servizi e affari generali per le amministrazioni	Fondi da assegnare
CODICE SIOPE	DESCRIZIONE SIOPE	VALORE AL 31.12.2024	01.4 Ricerca di base	04.8 R&S per gli affari economici	07.5 R&S per la sanità	09.4 Istruzione superiore	09.6 Servizi ausiliari dell'istruzione	07.3 Servizi ospedalieri	07.4 Servizi di sanità pubblica	09.8 Istruzione non altrove classificato	09.8 Istruzione non altrove classificato	09.8 Istruzione non altrove classificato
1.04.01.02.000	Trasferimenti correnti a Amministrazioni Locali	404.030,60	371.030,61	-	-	32.999,99	-	-	-	-	-	-
1.04.01.02.001	Trasferimenti correnti a Regioni e province autonome	-	-	-	-	-	-	-	-	-	-	-
1.04.01.02.002	Trasferimenti correnti a Province	-	-	-	-	-	-	-	-	-	-	-
1.04.01.02.003	Trasferimenti correnti a Comuni	-	-	-	-	-	-	-	-	-	-	-
1.04.01.02.004	Trasferimenti correnti a Città metropolitane e Roma capitale	-	-	-	-	-	-	-	-	-	-	-
1.04.01.02.005	Trasferimenti correnti a Unioni di Comuni	-	-	-	-	-	-	-	-	-	-	-
1.04.01.02.006	Trasferimenti correnti a Comunità Montane	-	-	-	-	-	-	-	-	-	-	-
1.04.01.02.007	Trasferimenti correnti a Camere di Commercio	-	-	-	-	-	-	-	-	-	-	-
1.04.01.02.008	Trasferimenti correnti a Università	404.030,60	371.030,61	-	-	32.999,99	-	-	-	-	-	-
1.04.01.02.009	Trasferimenti correnti a Parchi nazionali e consorzi ed enti autonomi gestori di parchi e aree naturali protette	-	-	-	-	-	-	-	-	-	-	-
1.04.01.02.010	Trasferimenti correnti a Autorità Portuali	-	-	-	-	-	-	-	-	-	-	-
1.04.01.02.011	Trasferimenti correnti a Aziende sanitarie locali n.a.f.	-	-	-	-	-	-	-	-	-	-	-
1.04.01.02.012	Trasferimenti correnti a Aziende ospedaliere e Aziende ospedaliere universitarie integrate con il SSN n.a.f.	-	-	-	-	-	-	-	-	-	-	-
1.04.01.02.013	Trasferimenti correnti a policlinici n.a.f.	-	-	-	-	-	-	-	-	-	-	-
1.04.01.02.014	Trasferimenti correnti a Istituti di ricovero e cura a carattere scientifico pubblici n.a.f.	-	-	-	-	-	-	-	-	-	-	-
1.04.01.02.015	Trasferimenti correnti a altre Amministrazioni Locali produttrici di servizi sanitari	-	-	-	-	-	-	-	-	-	-	-
1.04.01.02.016	Trasferimenti correnti a Agenzie regionali per le erogazioni in agricoltura	-	-	-	-	-	-	-	-	-	-	-
1.04.01.02.017	Trasferimenti correnti a altri enti e agenzie regionali e sub regionali	-	-	-	-	-	-	-	-	-	-	-
1.04.01.02.018	Trasferimenti correnti a Consorzi di enti locali	-	-	-	-	-	-	-	-	-	-	-
1.04.01.02.019	Trasferimenti correnti a Fondazioni e istituzioni liriche locali e a Teatri stabili di iniziativa pubblica	-	-	-	-	-	-	-	-	-	-	-
1.04.01.02.999	Trasferimenti correnti a altre Amministrazioni Locali n.a.c.	-	-	-	-	-	-	-	-	-	-	-
1.04.01.03.000	Trasferimenti correnti a Enti di Previdenza	-	-	-	-	-	-	-	-	-	-	-

USCITE			MISSIONI E PROGRAMMI									
			Ricerca e innovazione			Ricerca universitaria		Tutela della salute		Servizi istituzionali e generali delle amministrazioni		Fondi da ripartire
			Ricerca scientifica e tecnologica di base	Ricerca scientifica e tecnologica applicata		Sistema universitario e formazione post universitaria	Diritto allo studio nell'istruzione universitaria	Assistenza in materia sanitaria	Assistenza in materia veterinaria	Indirizzo politico	Servizi e affari generali per le amministrazioni	Fondi da assegnare
CODICE SIOPE	DESCRIZIONE SIOPE	VALORE AL 31.12.2024	01.4 Ricerca di base	04.8 R&S per gli affari economici	07.5 R&S per la sanità	09.4 Istruzione superiore	09.6 Servizi ausiliari dell'istruzione	07.3 Servizi ospedalieri	07.4 Servizi di sanità pubblica	09.8 Istruzione non altrove classificato	09.8 Istruzione non altrove classificato	09.8 Istruzione non altrove classificato
1.04.02.00.000	Trasferimenti correnti a Famiglie	7.713.030,42	7.089.852,14	13.100,00	-	610.078,28	-	-	-	-	-	-
1.04.02.01.000	Interventi previdenziali	-	-	-	-	-	-	-	-	-	-	-
1.04.02.03.000	Borse di studio, dottorati di ricerca e contratti di formazione specialistica	6.839.551,23	6.343.488,25	13.100,00	-	482.962,98	-	-	-	-	-	-
1.04.02.03.001	Borse di studio	620.999,67	124.936,69	13.100,00	-	482.962,98	-	-	-	-	-	-
1.04.02.03.002	Contratti di formazione specialistica area medica	-	-	-	-	-	-	-	-	-	-	-
1.04.02.03.003	Dottorati di ricerca	6.218.551,56	6.218.551,56	-	-	-	-	-	-	-	-	-
1.04.02.03.005	Tirocini formativi curriculari	-	-	-	-	-	-	-	-	-	-	-
1.04.02.05.000	Altri trasferimenti a famiglie	873.479,19	746.363,89	-	-	127.115,30	-	-	-	-	-	-
1.04.02.05.999	Altri trasferimenti a famiglie n.a.c.	873.479,19	746.363,89	-	-	127.115,30	-	-	-	-	-	-
1.04.03.00.000	Trasferimenti correnti a Imprese	-	-	-	-	-	-	-	-	-	-	-
1.04.04.00.000	Trasferimenti correnti a Istituzioni Sociali Private	10.000,00	5.000,00	-	-	-	-	-	-	-	5.000,00	-
1.04.04.01.000	Trasferimenti correnti a Istituzioni Sociali Private	10.000,00	5.000,00	-	-	-	-	-	-	-	5.000,00	-
1.04.04.01.001	Trasferimenti correnti a Istituzioni Sociali Private	10.000,00	5.000,00	-	-	-	-	-	-	-	5.000,00	-
1.04.05.00.000	Trasferimenti correnti versati all'Unione Europea e al Resto del Mondo	-	-	-	-	-	-	-	-	-	-	-
1.07.00.00.000	Interessi passivi	398.593,38	243.141,96	-	-	103.634,28	-	-	-	-	51.817,14	-
1.07.04.00.000	Interessi su finanziamenti a breve termine	-	-	-	-	-	-	-	-	-	-	-
1.07.05.00.000	Interessi su Mutui e altri finanziamenti a medio lungo termine	398.593,38	243.141,96	-	-	103.634,28	-	-	-	-	51.817,14	-
1.07.05.04.000	Interessi passivi su finanziamenti a medio lungo termine a Imprese	310.618,16	189.477,08	-	-	80.760,72	-	-	-	-	40.380,36	-
1.07.05.04.003	Interessi passivi a Cassa Depositi e Prestiti SPA su mutui e altri finanziamenti a medio lungo termine	310.618,16	189.477,08	-	-	80.760,72	-	-	-	-	40.380,36	-
1.07.05.04.004	Interessi passivi a Cassa Depositi e Prestiti - Gestione Tesoro su mutui e altri finanziamenti a medio lungo termine	-	-	-	-	-	-	-	-	-	-	-
1.07.05.04.999	Interessi passivi a altre imprese su finanziamenti a medio lungo termine	-	-	-	-	-	-	-	-	-	-	-

USCITE			MISSIONI E PROGRAMMI									
			Ricerca e innovazione			Ricerca universitaria		Tutela della salute		Servizi istituzionali e generali delle amministrazioni		Fondi da ripartire
			Ricerca scientifica e tecnologica di base	Ricerca scientifica e tecnologica applicata		Sistema universitario e formazione post universitaria	Diritto allo studio nell'istruzione universitaria	Assistenza in materia sanitaria	Assistenza in materia veterinaria	Indirizzo politico	Servizi e affari generali per le amministrazioni	Fondi da assegnare
CODICE SIOPE	DESCRIZIONE SIOPE	VALORE AL 31.12.2024	01.4 Ricerca di base	04.8 R&S per gli affari economici	07.5 R&S per la sanità	09.4 Istruzione superiore	09.6 Servizi ausiliari dell'istruzione	07.3 Servizi ospedalieri	07.4 Servizi di sanità pubblica	09.8 Istruzione non altrove classificato	09.8 Istruzione non altrove classificato	09.8 Istruzione non altrove classificato
1.07.05.05.000	Interessi passivi su mutui e altri finanziamenti a medio lungo termine ad altri soggetti	87.975,22	53.664,88	-	-	22.873,56	-	-	-	-	11.436,78	-
1.07.05.05.999	Interessi passivi su mutui e altri finanziamenti a medio lungo termine ad altri soggetti	87.975,22	53.664,88	-	-	22.873,56	-	-	-	-	11.436,78	-
1.07.06.00.000	Altri interessi passivi	-	-	-	-	-	-	-	-	-	-	-
1.08.00.00.000	Altre spese per redditi da capitale	-	-	-	-	-	-	-	-	-	-	-
1.09.00.00.000	Rimborsi e poste correttive delle entrate	171.798,90	128.227,19	-	-	34.742,39	-	-	-	-	8.829,32	-
1.09.01.00.000	Rimborsi per spese di personale (comando, distacco, fuori ruolo, convenzioni, ecc.)	138.591,58	103.943,69	-	-	34.647,89	-	-	-	-	-	-
1.09.01.01.000	Rimborsi per spese di personale (comando, distacco, fuori ruolo, convenzioni, ecc...)	138.591,58	103.943,69	-	-	34.647,89	-	-	-	-	-	-
1.09.01.01.001	Rimborsi per spese di personale (comando, distacco, fuori ruolo, convenzioni, ecc.)	138.591,58	103.943,69	-	-	34.647,89	-	-	-	-	-	-
1.09.03.00.000	Rimborsi di trasferimenti all'Unione Europea	-	-	-	-	-	-	-	-	-	-	-
1.09.99.00.000	Altri Rimborsi di parte corrente di somme non dovute o incassate in eccesso	33.207,32	24.283,50	-	-	94,50	-	-	-	-	8.829,32	-
1.09.99.01.000	Rimborsi di parte corrente ad Amministrazioni Centrali di somme non dovute o incassate in eccesso	-	-	-	-	-	-	-	-	-	-	-
1.09.99.02.000	Rimborsi di parte corrente ad Amministrazioni Locali di somme non dovute o incassate in eccesso	24.000,00	24.000,00	-	-	-	-	-	-	-	-	-
1.09.99.02.001	Rimborsi di parte corrente ad Amministrazioni Locali di somme non dovute o incassate in eccesso	24.000,00	24.000,00	-	-	-	-	-	-	-	-	-
1.09.99.03.000	Rimborsi di parte corrente a Enti Previdenziali di somme non dovute o incassate in eccesso	8.829,32	-	-	-	-	-	-	-	-	8.829,32	-
1.09.99.03.001	Rimborsi di parte corrente a Enti Previdenziali di somme non dovute o incassate in eccesso	8.829,32	-	-	-	-	-	-	-	-	8.829,32	-
1.09.99.04.000	Rimborsi di parte corrente a Famiglie di somme non dovute o incassate in eccesso	378,00	283,50	-	-	94,50	-	-	-	-	-	-
1.09.99.04.001	Rimborsi di parte corrente a Famiglie di somme non dovute o incassate in eccesso	378,00	283,50	-	-	94,50	-	-	-	-	-	-
1.09.99.05.000	Rimborsi di parte corrente a Imprese di somme non dovute o incassate in eccesso	-	-	-	-	-	-	-	-	-	-	-

USCITE			MISSIONI E PROGRAMMI									
			Ricerca e innovazione			Ricerca universitaria		Tutela della salute		Servizi istituzionali e generali delle amministrazioni		Fondi da ripartire
			Ricerca scientifica e tecnologica di base	Ricerca scientifica e tecnologica applicata		Sistema universitario e formazione post universitaria	Diritto allo studio nell'istruzione universitaria	Assistenza in materia sanitaria	Assistenza in materia veterinaria	Indirizzo politico	Servizi e affari generali per le amministrazioni	Fondi da assegnare
CODICE SIOPE	DESCRIZIONE SIOPE	VALORE AL 31.12.2024	01.4 Ricerca di base	04.8 R&S per gli affari economici	07.5 R&S per la sanità	09.4 Istruzione superiore	09.6 Servizi ausiliari dell'istruzione	07.3 Servizi ospedalieri	07.4 Servizi di sanità pubblica	09.8 Istruzione non altrove classificato	09.8 Istruzione non altrove classificato	09.8 Istruzione non altrove classificato
1.09.99.06.000	Rimborsi di parte corrente a Istituzioni Sociali Private di somme non dovute o incassate in eccesso	-	-	-	-	-	-	-	-	-	-	-
1.10.00.00.000	Altre spese correnti	227.781,62	3.249,37	126.155,75	-	-	-	-	-	-	98.376,50	-
1.10.03.00.000	Versamenti IVA a debito	57.868,31	-	57.868,31	-	-	-	-	-	-	-	-
1.10.03.01.000	Versamenti IVA a debito per le gestioni commerciali	57.868,31	-	57.868,31	-	-	-	-	-	-	-	-
1.10.03.01.001	Versamenti IVA a debito per le gestioni commerciali	57.868,31	-	57.868,31	-	-	-	-	-	-	-	-
1.10.04.00.000	Premi di assicurazione	91.164,13	-	-	-	-	-	-	-	-	91.164,13	-
1.10.04.01.000	Premi di assicurazione contro i danni	27.332,97	-	-	-	-	-	-	-	-	27.332,97	-
1.10.04.01.001	Premi di assicurazione su beni mobili	-	-	-	-	-	-	-	-	-	-	-
1.10.04.01.002	Premi di assicurazione su beni immobili	1.352,00	-	-	-	-	-	-	-	-	1.352,00	-
1.10.04.01.003	Premi di assicurazione per responsabilità civile verso terzi	25.980,97	-	-	-	-	-	-	-	-	25.980,97	-
1.10.04.01.999	Altri premi di assicurazione contro i danni	-	-	-	-	-	-	-	-	-	-	-
1.10.04.99.000	Altri premi di assicurazione n.a.c.	63.831,16	-	-	-	-	-	-	-	-	63.831,16	-
1.10.04.99.999	Altri premi di assicurazione n.a.c.	63.831,16	-	-	-	-	-	-	-	-	63.831,16	-
1.10.05.00.000	Spese dovute a sanzioni, risarcimenti e indennizzi	-	-	-	-	-	-	-	-	-	-	-
1.10.99.00.000	Altre spese correnti n.a.c.	78.749,18	3.249,37	68.287,44	-	-	-	-	-	-	7.212,37	-
1.10.99.99.000	Altre spese correnti n.a.c.	78.749,18	3.249,37	68.287,44	-	-	-	-	-	-	7.212,37	-
1.10.99.99.999	Altre spese correnti n.a.c.	78.749,18	3.249,37	68.287,44	-	-	-	-	-	-	7.212,37	-
2.00.00.00.000	Spese in conto capitale	4.444.661,85	3.149.832,60	-	-	828.751,84	-	-	-	-	466.077,41	-
2.02.00.00.000	Investimenti fissi lordi e acquisto di terreni	3.350.233,85	2.160.704,60	-	-	758.551,84	-	-	-	-	430.977,41	-
2.02.01.00.000	Beni materiali	2.978.909,46	1.920.227,31	-	-	705.788,10	-	-	-	-	352.894,05	-
2.02.01.01.000	Mezzi di trasporto ad uso civile, di sicurezza e ordine pubblico	-	-	-	-	-	-	-	-	-	-	-

USCITE			MISSIONI E PROGRAMMI									
			Ricerca e innovazione			Ricerca universitaria		Tutela della salute		Servizi istituzionali e generali delle amministrazioni		Fondi da ripartire
			Ricerca scientifica e tecnologica di base	Ricerca scientifica e tecnologica applicata		Sistema universitario e formazione post universitaria	Diritto allo studio nell'istruzione universitaria	Assistenza in materia sanitaria	Assistenza in materia veterinaria	Indirizzo politico	Servizi e affari generali per le amministrazioni	Fondi da assegnare
CODICE SIOPE	DESCRIZIONE SIOPE	VALORE AL 31.12.2024	01.4 Ricerca di base	04.8 R&S per gli affari economici	07.5 R&S per la sanità	09.4 Istruzione superiore	09.6 Servizi ausiliari dell'istruzione	07.3 Servizi ospedalieri	07.4 Servizi di sanità pubblica	09.8 Istruzione non altrove classificato	09.8 Istruzione non altrove classificato	09.8 Istruzione non altrove classificato
2.02.01.03.000	Mobili e arredi	82.234,43	50.163,00	-	-	21.380,95	-	-	-	-	10.690,48	-
2.02.01.03.001	Mobili e arredi per ufficio	61.569,69	37.557,51	-	-	16.008,12	-	-	-	-	8.004,06	-
2.02.01.03.002	Mobili e arredi per alloggi e pertinenze	-	-	-	-	-	-	-	-	-	-	-
2.02.01.03.003	Mobili e arredi per laboratori	-	-	-	-	-	-	-	-	-	-	-
2.02.01.03.999	Mobili e arredi n.a.c.	20.664,74	12.605,49	-	-	5.372,83	-	-	-	-	2.686,42	-
2.02.01.04.000	Impianti e macchinari	1.077.901,66	657.520,01	-	-	280.254,43	-	-	-	-	140.127,22	-
2.02.01.04.001	Macchinari	-	-	-	-	-	-	-	-	-	-	-
2.02.01.04.002	Impianti	1.077.901,66	657.520,01	-	-	280.254,43	-	-	-	-	140.127,22	-
2.02.01.05.000	Attrezzature	346.962,09	314.739,41	-	-	21.481,79	-	-	-	-	10.740,89	-
2.02.01.05.001	Attrezzature scientifiche	264.339,84	264.339,84	-	-	-	-	-	-	-	-	-
2.02.01.05.002	Attrezzature sanitarie	-	-	-	-	-	-	-	-	-	-	-
2.02.01.05.999	Attrezzature n.a.c.	82.622,25	50.399,57	-	-	21.481,79	-	-	-	-	10.740,89	-
2.02.01.06.000	Macchine per ufficio	-	-	-	-	-	-	-	-	-	-	-
2.02.01.07.000	Hardware	377.619,85	230.348,12	-	-	98.181,16	-	-	-	-	49.090,57	-
2.02.01.07.001	Server	149.636,24	91.278,11	-	-	38.905,42	-	-	-	-	19.452,71	-
2.02.01.07.002	Postazioni di lavoro	181.331,41	110.612,16	-	-	47.146,17	-	-	-	-	23.573,08	-
2.02.01.07.003	Periferiche	10.099,55	6.160,73	-	-	2.625,88	-	-	-	-	1.312,94	-
2.02.01.07.004	Apparati di telecomunicazione	24.905,28	15.192,22	-	-	6.475,37	-	-	-	-	3.237,69	-
2.02.01.07.005	Tablet e dispositivi di telefonia fissa e mobile	11.647,37	7.104,90	-	-	3.028,32	-	-	-	-	1.514,15	-
2.02.01.07.999	Hardware n.a.c.	-	-	-	-	-	-	-	-	-	-	-
2.02.01.09.000	Beni immobili	1.094.191,43	667.456,77	-	-	284.489,77	-	-	-	-	142.244,89	-
2.02.01.09.005	Fabbricati rurali	-	-	-	-	-	-	-	-	-	-	-
2.02.01.09.007	Fabbricati Ospedalieri e altre strutture sanitarie	-	-	-	-	-	-	-	-	-	-	-
2.02.01.09.016	Impianti sportivi	-	-	-	-	-	-	-	-	-	-	-
2.02.01.09.019	Fabbricati ad uso strumentale	1.094.191,43	667.456,77	-	-	284.489,77	-	-	-	-	142.244,89	-
2.02.01.09.999	Beni immobili n.a.c.	-	-	-	-	-	-	-	-	-	-	-

USCITE			MISSIONI E PROGRAMMI									
			Ricerca e innovazione			Ricerca universitaria		Tutela della salute		Servizi istituzionali e generali delle amministrazioni		Fondi da ripartire
			Ricerca scientifica e tecnologica di base	Ricerca scientifica e tecnologica applicata		Sistema universitario e formazione post universitaria	Diritto allo studio nell'istruzione universitaria	Assistenza in materia sanitaria	Assistenza in materia veterinaria	Indirizzo politico	Servizi e affari generali per le amministrazioni	Fondi da assegnare
CODICE SIOPE	DESCRIZIONE SIOPE	VALORE AL 31.12.2024	01.4 Ricerca di base	04.8 R&S per gli affari economici	07.5 R&S per la sanità	09.4 Istruzione superiore	09.6 Servizi ausiliari dell'istruzione	07.3 Servizi ospedalieri	07.4 Servizi di sanità pubblica	09.8 Istruzione non altrove classificato	09.8 Istruzione non altrove classificato	09.8 Istruzione non altrove classificato
2.02.01.10.000	Beni immobili di valore culturale, storico ed artistico	-	-	-	-	-	-	-	-	-	-	-
2.02.01.11.000	Oggetti di valore	-	-	-	-	-	-	-	-	-	-	-
2.02.01.99.000	Altri beni materiali	-	-	-	-	-	-	-	-	-	-	-
2.02.02.00.000	Terreni e beni materiali non prodotti	-	-	-	-	-	-	-	-	-	-	-
2.02.03.00.000	Beni immateriali	371.324,39	240.477,29	-	-	52.763,74	-	-	-	-	78.083,36	-
2.02.03.02.000	Software	194.045,25	132.337,01	-	-	6.671,16	-	-	-	-	55.037,08	-
2.02.03.02.001	Sviluppo software e manutenzione evolutiva	194.045,25	132.337,01	-	-	6.671,16	-	-	-	-	55.037,08	-
2.02.03.03.000	Brevetti	-	-	-	-	-	-	-	-	-	-	-
2.02.03.04.000	Opere dell'ingegno e Diritti d'autore	-	-	-	-	-	-	-	-	-	-	-
2.02.03.05.000	Incarichi professionali per la realizzazione di investimenti	177.279,14	108.140,28	-	-	46.092,58	-	-	-	-	23.046,28	-
2.02.03.05.001	Incarichi professionali per la realizzazione di investimenti	177.279,14	108.140,28	-	-	46.092,58	-	-	-	-	23.046,28	-
2.02.03.06.000	Manutenzione straordinaria su beni di terzi	-	-	-	-	-	-	-	-	-	-	-
2.02.03.99.000	Spese di investimento per beni immateriali n.a.c.	-	-	-	-	-	-	-	-	-	-	-
2.02.04.00.000	Beni materiali acquisiti mediante operazioni di leasing finanziario	-	-	-	-	-	-	-	-	-	-	-
2.03.00.00.000	Contributi agli investimenti	824.428,00	824.428,00	-	-	-	-	-	-	-	-	-
2.03.01.00.000	Contributi agli investimenti a Amministrazioni pubbliche	773.548,00	773.548,00	-	-	-	-	-	-	-	-	-
2.03.01.01.000	Contributi agli investimenti a Amministrazioni Centrali	773.548,00	773.548,00	-	-	-	-	-	-	-	-	-
2.03.01.01.001	Contributi agli investimenti a Ministeri	-	-	-	-	-	-	-	-	-	-	-
2.03.01.01.003	Contributi agli investimenti a Presidenza del Consiglio dei Ministri	-	-	-	-	-	-	-	-	-	-	-
2.03.01.01.004	Contributi agli investimenti a Organi Costituzionali e di rilievo costituzionale	-	-	-	-	-	-	-	-	-	-	-
2.03.01.01.005	Contributi agli investimenti a Agenzie Fiscali	-	-	-	-	-	-	-	-	-	-	-
2.03.01.01.006	Contributi agli investimenti a enti di regolazione dell'attività economica	-	-	-	-	-	-	-	-	-	-	-

USCITE			MISSIONI E PROGRAMMI									
			Ricerca e innovazione			Ricerca universitaria		Tutela della salute		Servizi istituzionali e generali delle amministrazioni		Fondi da ripartire
			Ricerca scientifica e tecnologica di base	Ricerca scientifica e tecnologica applicata		Sistema universitario e formazione post universitaria	Diritto allo studio nell'istruzione universitaria	Assistenza in materia sanitaria	Assistenza in materia veterinaria	Indirizzo politico	Servizi e affari generali per le amministrazioni	Fondi da assegnare
CODICE SIOPE	DESCRIZIONE SIOPE	VALORE AL 31.12.2024	01.4 Ricerca di base	04.8 R&S per gli affari economici	07.5 R&S per la sanità	09.4 Istruzione superiore	09.6 Servizi ausiliari dell'istruzione	07.3 Servizi ospedalieri	07.4 Servizi di sanità pubblica	09.8 Istruzione non altrove classificato	09.8 Istruzione non altrove classificato	09.8 Istruzione non altrove classificato
2.03.01.01.007	Contributi agli investimenti a Gruppo Equitalia	-	-	-	-	-	-	-	-	-	-	-
2.03.01.02.008	Contributi agli investimenti a Università	773.548,00	773.548,00	-	-	-	-	-	-	-	-	-
2.03.01.01.009	Contributi agli investimenti ad altri enti centrali produttori di servizi economici	-	-	-	-	-	-	-	-	-	-	-
2.03.01.01.010	Contributi agli investimenti a autorità amministrative indipendenti	-	-	-	-	-	-	-	-	-	-	-
2.03.01.01.011	Contributi agli investimenti a enti centrali a struttura associativa	-	-	-	-	-	-	-	-	-	-	-
2.03.01.01.012	Contributi agli investimenti a enti centrali produttori di servizi assistenziali, ricreativi e culturali	-	-	-	-	-	-	-	-	-	-	-
2.03.01.01.013	Contributi agli investimenti a enti e istituzioni centrali di ricerca e Istituti e stazioni sperimentali per la ricerca	-	-	-	-	-	-	-	-	-	-	-
2.03.01.01.999	Contributi agli investimenti a altre Amministrazioni Centrali n.a.c.	-	-	-	-	-	-	-	-	-	-	-
2.03.01.02.000	Contributi agli investimenti a Amministrazioni Locali	-	-	-	-	-	-	-	-	-	-	-
2.03.01.03.000	Contributi agli investimenti a Enti di Previdenza	-	-	-	-	-	-	-	-	-	-	-
2.03.02.00.000	Contributi agli investimenti a Famiglie	-	-	-	-	-	-	-	-	-	-	-
2.03.03.00.000	Contributi agli investimenti a Imprese	-	-	-	-	-	-	-	-	-	-	-
2.03.04.00.000	Contributi agli investimenti a Istituzioni Sociali Private	-	-	-	-	-	-	-	-	-	-	-
2.03.05.00.000	Contributi agli investimenti all'Unione Europea e al Resto del Mondo	50.880,00	50.880,00	-	-	-	-	-	-	-	-	-
2.03.05.01.000	Contributi agli investimenti all'Unione Europea	50.880,00	50.880,00	-	-	-	-	-	-	-	-	-
2.03.05.02.001	Contributi agli investimenti al Resto del Mondo	50.880,00	50.880,00	-	-	-	-	-	-	-	-	-
2.03.05.02.000	Contributi agli investimenti al Resto del Mondo	-	-	-	-	-	-	-	-	-	-	-
2.04.00.00.000	Altri trasferimenti in conto capitale	-	-	-	-	-	-	-	-	-	-	-
2.05.00.00.000	Altre spese in conto capitale	270.000,00	164.700,00	-	-	70.200,00	-	-	-	-	35.100,00	-
2.05.04.00.000	Altri rimborsi in conto capitale di somme non dovute o incassate in eccesso	-	-	-	-	-	-	-	-	-	-	-
2.05.99.00.000	Altre spese in conto capitale n.a.c.	270.000,00	164.700,00	-	-	70.200,00	-	-	-	-	35.100,00	-
2.05.99.99.000	Altre spese in conto capitale n.a.c.	270.000,00	164.700,00	-	-	70.200,00	-	-	-	-	35.100,00	-
2.05.99.99.999	Altre spese in conto capitale n.a.c.	270.000,00	164.700,00	-	-	70.200,00	-	-	-	-	35.100,00	-

USCITE			MISSIONI E PROGRAMMI									
			Ricerca e innovazione			Ricerca universitaria		Tutela della salute		Servizi istituzionali e generali delle amministrazioni		Fondi da ripartire
			Ricerca scientifica e tecnologica di base	Ricerca scientifica e tecnologica applicata		Sistema universitario e formazione post universitaria	Diritto allo studio nell'istruzione universitaria	Assistenza in materia sanitaria	Assistenza in materia veterinaria	Indirizzo politico	Servizi e affari generali per le amministrazioni	Fondi da assegnare
CODICE SIOPE	DESCRIZIONE SIOPE	VALORE AL 31.12.2024	01.4 Ricerca di base	04.8 R&S per gli affari economici	07.5 R&S per la sanità	09.4 Istruzione superiore	09.6 Servizi ausiliari dell'istruzione	07.3 Servizi ospedalieri	07.4 Servizi di sanità pubblica	09.8 Istruzione non altrove classificato	09.8 Istruzione non altrove classificato	09.8 Istruzione non altrove classificato
3.00.00.00.000	Spese per incremento attivita' finanziarie	-	-	-	-	-	-	-	-	-	-	-
4.00.00.00.000	Rimborso Prestiti	1.923.863,52	1.173.556,75	-	-	500.204,51	-	-	-	-	250.102,26	-
4.02.00.00.000	Rimborso prestiti a breve termine	-	-	-	-	-	-	-	-	-	-	-
4.03.00.00.000	Rimborso mutui e altri finanziamenti a medio lungo termine	1.923.863,52	1.173.556,75	-	-	500.204,51	-	-	-	-	250.102,26	-
4.03.01.00.000	Rimborso Mutui e altri finanziamenti a medio lungo termine	1.923.863,52	1.173.556,75	-	-	500.204,51	-	-	-	-	250.102,26	-
4.03.01.04.000	Rimborso Mutui e altri finanziamenti a medio lungo termine a imprese	1.661.838,74	1.013.721,63	-	-	432.078,07	-	-	-	-	216.039,04	-
4.03.01.04.003	Rimborso Mutui e altri finanziamenti a medio lungo termine a Cassa Depositi e Prestiti - Gestione CDP SPA	1.661.838,74	1.013.721,63	-	-	432.078,07	-	-	-	-	216.039,04	-
4.03.01.04.004	Rimborso Mutui e altri finanziamenti a medio lungo termine a Cassa Depositi e Prestiti - Gestione Tesoro	-	-	-	-	-	-	-	-	-	-	-
4.03.01.05.000	Rimborso Mutui e altri finanziamenti a medio lungo termine ad altri soggetti con controparte residente	262.024,78	159.835,12	-	-	68.126,44	-	-	-	-	34.063,22	-
4.03.01.05.001	Rimborso Mutui e altri finanziamenti a medio lungo termine ad altri soggetti con controparte residente	262.024,78	159.835,12	-	-	68.126,44	-	-	-	-	34.063,22	-
4.03.01.06.000	Rimborso Mutui e altri finanziamenti a medio lungo termine ad altri soggetti con controparte non residente	-	-	-	-	-	-	-	-	-	-	-
4.04.00.00.000	Rimborso di altre forme di indebitamento	-	-	-	-	-	-	-	-	-	-	-
5.00.00.00.000	Chiusura Anticipazioni ricevute da istituto tesoriere/cassiere	-	-	-	-	-	-	-	-	-	-	-
7.00.00.00.000	Uscite per conto terzi e partite di giro (conti transitori)	17.769.304,78	13.315.396,22	20.794,72	-	2.069.661,46	-	-	-	18.038,53	2.345.413,85	-
7.01.00.00.000	Uscite per partite di giro	16.789.794,34	12.361.785,78	20.794,72	-	2.069.661,46	-	-	-	18.038,53	2.319.513,85	-
7.01.01.00.000	Versamenti di altre ritenute	16.789.794,34	12.361.785,78	20.794,72	-	2.069.661,46	-	-	-	18.038,53	2.319.513,85	-
7.01.02.00.000	Versamenti di ritenute su Redditi da lavoro dipendente	11.605.496,25	8.115.779,41	818,17	-	1.612.321,33	-	-	-	6.550,19	1.870.027,15	-
7.01.02.01.000	Versamenti di ritenute erariali su Redditi da lavoro dipendente riscosse per conto terzi	3.420.126,72	2.080.028,55	-	-	662.981,41	-	-	-	4,63	677.112,13	-
7.01.02.01.001	Versamenti di ritenute erariali su Redditi da lavoro dipendente riscosse per conto terzi	3.420.126,72	2.080.028,55	-	-	662.981,41	-	-	-	4,63	677.112,13	-

USCITE			MISSIONI E PROGRAMMI									
			Ricerca e innovazione			Ricerca universitaria		Tutela della salute		Servizi istituzionali e generali delle amministrazioni		Fondi da ripartire
			Ricerca scientifica e tecnologica di base	Ricerca scientifica e tecnologica applicata		Sistema universitario e formazione post universitaria	Diritto allo studio nell'istruzione universitaria	Assistenza in materia sanitaria	Assistenza in materia veterinaria	Indirizzo politico	Servizi e affari generali per le amministrazioni	Fondi da assegnare
CODICE SIOPE	DESCRIZIONE SIOPE	VALORE AL 31.12.2024	01.4 Ricerca di base	04.8 R&S per gli affari economici	07.5 R&S per la sanità	09.4 Istruzione superiore	09.6 Servizi ausiliari dell'istruzione	07.3 Servizi ospedalieri	07.4 Servizi di sanità pubblica	09.8 Istruzione non altrove classificato	09.8 Istruzione non altrove classificato	09.8 Istruzione non altrove classificato
7.01.02.02.000	Versamenti di ritenute previdenziali e assistenziali su Redditi da lavoro dipendente riscosse per conto terzi	8.182.112,25	6.034.082,41	818,17	-	948.794,31	-	-	-	6.545,56	1.191.871,80	-
7.01.02.02.001	Versamenti di ritenute previdenziali e assistenziali su Redditi da lavoro dipendente riscosse per conto terzi	8.182.112,25	6.034.082,41	818,17	-	948.794,31	-	-	-	6.545,56	1.191.871,80	-
7.01.02.99.000	Altri versamenti di ritenute al personale dipendente per conto di terzi	3.257,28	1.668,45	-	-	545,61	-	-	-	-	1.043,22	-
7.01.02.99.999	Altri versamenti di ritenute al personale dipendente per conto di terzi	3.257,28	1.668,45	-	-	545,61	-	-	-	-	1.043,22	-
7.01.03.00.000	Versamenti di ritenute su Redditi da lavoro autonomo	99.965,05	77.463,92	-	-	5.818,79	-	-	-	-	16.682,34	-
7.01.03.01.000	Versamenti di ritenute erariali su Redditi da lavoro autonomo per conto terzi	98.312,77	75.811,64	-	-	5.818,79	-	-	-	-	16.682,34	-
7.01.03.01.001	Versamenti di ritenute erariali su Redditi da lavoro autonomo per conto terzi	98.312,77	75.811,64	-	-	5.818,79	-	-	-	-	16.682,34	-
7.01.03.02.000	Versamenti di ritenute previdenziali e assistenziali su Redditi da lavoro autonomo per conto terzi	1.652,28	1.652,28	-	-	-	-	-	-	-	-	-
7.01.03.02.001	Versamenti di ritenute previdenziali e assistenziali su Redditi da lavoro autonomo per conto terzi	1.652,28	1.652,28	-	-	-	-	-	-	-	-	-
7.01.03.99.000	Altri versamenti di ritenute al personale con contratto di lavoro autonomo per conto di terzi	-	-	-	-	-	-	-	-	-	-	-
7.01.99.00.000	Altre uscite per partite di giro	5.084.333,04	4.168.542,45	19.976,55	-	451.521,34	-	-	-	11.488,34	432.804,36	-
7.01.99.01.000	Spese non andate a buon fine	34.061,21	24.651,63	-	-	5.673,05	-	-	-	-	3.736,53	-
7.01.99.01.001	Spese non andate a buon fine	34.061,21	24.651,63	-	-	5.673,05	-	-	-	-	3.736,53	-
7.01.99.03.000	Costituzione fondi economici e carte aziendali	15.000,00	-	-	-	-	-	-	-	-	15.000,00	-
7.01.99.03.001	Costituzione fondi economici e carte aziendali	15.000,00	-	-	-	-	-	-	-	-	15.000,00	-
7.01.99.99.000	Altre uscite per partite di giro n.a.c.	5.035.271,83	4.143.890,82	19.976,55	-	445.848,29	-	-	-	11.488,34	414.067,83	-
7.01.99.99.999	Altre uscite per partite di giro n.a.c.	5.035.271,83	4.143.890,82	19.976,55	-	445.848,29	-	-	-	11.488,34	414.067,83	-

USCITE			MISSIONI E PROGRAMMI									
			Ricerca e innovazione			Ricerca universitaria		Tutela della salute		Servizi istituzionali e generali delle amministrazioni		Fondi da ripartire
			Ricerca scientifica e tecnologica di base	Ricerca scientifica e tecnologica applicata		Sistema universitario e formazione post universitaria	Diritto allo studio nell'istruzione universitaria	Assistenza in materia sanitaria	Assistenza in materia veterinaria	Indirizzo politico	Servizi e affari generali per le amministrazioni	Fondi da assegnare
CODICE SIOPE	DESCRIZIONE SIOPE	VALORE AL 31.12.2024	01.4 Ricerca di base	04.8 R&S per gli affari economici	07.5 R&S per la sanità	09.4 Istruzione superiore	09.6 Servizi ausiliari dell'istruzione	07.3 Servizi ospedalieri	07.4 Servizi di sanità pubblica	09.8 Istruzione non altrove classificato	09.8 Istruzione non altrove classificato	09.8 Istruzione non altrove classificato
7.02.00.00.000	Uscite per conto terzi	979.510,44	953.610,44	-	-	-	-	-	-	-	25.900,00	-
7.02.01.00.000	Acquisto di beni e servizi per conto terzi	-	-	-	-	-	-	-	-	-	-	-
7.02.02.00.000	Trasferimenti per conto terzi a Amministrazioni pubbliche	-	-	-	-	-	-	-	-	-	-	-
7.02.03.00.000	Trasferimenti per conto terzi a Altri settori	-	-	-	-	-	-	-	-	-	-	-
7.02.04.00.000	Depositi di/prezzo terzi	25.900,00	-	-	-	-	-	-	-	-	25.900,00	-
7.02.04.01.000	Costituzione di depositi cauzionali o contrattuali presso terzi	25.900,00	-	-	-	-	-	-	-	-	25.900,00	-
7.02.04.02.001	Restituzione di depositi cauzionali o contrattuali di terzi	25.900,00	-	-	-	-	-	-	-	-	25.900,00	-
7.02.04.02.000	Restituzione di depositi cauzionali o contrattuali di terzi	-	-	-	-	-	-	-	-	-	-	-
7.02.05.00.000	Versamenti di imposte e tributi riscosse per conto terzi	47.460,00	47.460,00	-	-	-	-	-	-	-	-	-
7.02.05.01.000	Versamenti di imposte e tasse di natura corrente riscosse per conto di terzi	47.460,00	47.460,00	-	-	-	-	-	-	-	-	-
7.02.05.01.001	Versamenti di imposte e tasse di natura corrente riscosse per conto di terzi	47.460,00	47.460,00	-	-	-	-	-	-	-	-	-
7.02.99.00.000	Altre uscite per conto terzi	906.150,44	906.150,44	-	-	-	-	-	-	-	-	-
7.02.99.99.000	Altre uscite per conto terzi n.a.c.	906.150,44	906.150,44	-	-	-	-	-	-	-	-	-
7.02.99.99.999	Altre uscite per conto terzi n.a.c.	906.150,44	906.150,44	-	-	-	-	-	-	-	-	-
TOTALE USCITE		65.646.920,07	47.096.277,25	226.970,74	-	8.694.671,85	-	-	-	192.836,36	9.436.163,87	-

8.3 PROSPETTO CLASSIFICAZIONE DELLA SPESA PER MISSIONI E PROGRAMMI

MISSIONI	PROGRAMMI	CLASSIFICAZIONE COFOG (II LIVELLO)	DEFINIZIONE COFOG (II LIVELLO)	(€)
Ricerca e innovazione	Ricerca scientifica e tecnologica di base	01.4	Ricerca di base	47.096.277
	Ricerca scientifica e tecnologica applicata	04.8	R&S per gli affari economici	226.971
		07.5	R&S per la sanità	-
Istruzione universitaria	Sistema universitario e formazione post universitaria	09.4	Istruzione superiore	8.694.672
	Diritto allo studio nell'istruzione universitaria	09.6	Servizi ausiliari dell'istruzione	-
Tutela della salute	Assistenza in materia sanitaria	07.3	Servizi ospedalieri	-
	Assistenza in materia veterinaria	07.4	Servizi di sanità pubblica	-
Servizi istituzionali e generali delle amministrazioni pubbliche	Indirizzo politico	09.8	Istruzione non altrove classificato	192.836
	Servizi e affari generali per le amministrazioni	09.8	Istruzione non altrove classificato	9.436.164
Fondi da ripartire	Fondi da assegnare	09.8	Istruzione non altrove classificato	-

Come da indicazioni applicative comunicate dal MIUR alle istituzioni universitarie con nota Prot. 11734 dd 09.10.2017 si è provveduto a riclassificare le spese di cui ai prospetti dei dati SIOPE (uscite di cassa) per missioni e programmi secondo le modalità di cui all'art. 8 c. 3 del D.I. MUR MEF 34 dd 15.01.2025 e del D.I. MIUR-MEF 21 dd 19.01.2014.

In ottemperanza a quanto previsto nella Nota Tecnica n. 7 della Commissione per la contabilità economico-patrimoniale dd 23.07.2020, non è stata valorizzata la missione 5 "Fondi da ripartire", pertanto anche le "Uscite per conto terzi e partite di giro" pari ad euro 17.769.305 sono state riclassificate nelle altre missioni.

8.4 PROSPETTO DATI SIOPE - DISPONIBILITA' LIQUIDE

DISPONIBILITA' LIQUIDE	SIOPE	Pagina 1
Ente Codice	007521284000000	
Ente Descrizione	SCUOLA INTERNAZIONALE SUPERIORE DI STUDI AVANZATI- SISSA (ATENEIO)	
Categoria	Universita'	
Sotto Categoria	UNIVERSITA	
Periodo	MENSILE Dicembre 2024	
Prospetto	DISPONIBILITA' LIQUIDE	
Tipo Report	Semplice	
Data ultimo aggiornamento	20-feb-2025	
Data stampa	26-feb-2025	
Importi in EURO		

DISPONIBILITA' LIQUIDE	SIOPE	Pagina 2
007521284000000 - SCUOLA INTERNAZIONALE SUPERIORE DI STUDI AVANZATI- SISSA (ATENEIO)		Importo a tutto il periodo

CONTO CORRENTE DI CASSA		
1100	FONDO DI CASSA DELL'ENTE ALL' INIZIO DELL'ANNO (1)	46.468.032,88
1200	RISCOSSIONI EFFETTUATE DALL'ENTE A TUTTO IL MESE (2)	73.143.979,71
1300	PAGAMENTI EFFETTUATI DALL'ENTE A TUTTO IL MESE (3)	65.634.693,09
1400	FONDO DI CASSA DELL'ENTE ALLA FINE DEL PERIODO DI RIFERIMENTO (4) (1+2-3)	53.977.319,50
1450	FONDO DI CASSA DELL'ENTE ALLA FINE DEL PERIODO DI RIFERIMENTO - QUOTA VINCOLATA	0,00
FONDI DELL'ENTE PRESSO IL CASSIERE AL DIFUORI DEL CONTO DI CASSA		
2100	DISPONIBILITA' LIQUIDE LIBERE ALLA FINE DEL MESE COMPRESSE QUELLE REIMPIEGATE IN OPERAZIONI FINANZIARIE	32,00
2200	DISPONIBILITA' LIQUIDE VINCOLATE ALLA FINE DEL MESE COMPRESSE QUELLE REIMPIEGATE IN OPERAZIONI FINANZIARIE	0,00
FONDI DELL'ENTE PRESSO ALTRI ISTITUTI DICREDITO		
2300	DISPONIBILITA' LIQUIDE LIBERE ALLA FINE DEL MESE COMPRESSE QUELLE REIMPIEGATE IN OPERAZIONI FINANZIARIE	0,00
2400	DISPONIBILITA' LIQUIDE VINCOLATE ALLA FINE DEL MESE COMPRESSE QUELLE REIMPIEGATE IN OPERAZIONI FINANZIARIE	0,00
CONCORDANZA TRA IL CONTO DI CASSA E LA CONTABILITA' SPECIALE DI T.U.		
1500	DISPONIBILITA' LIQUIDE PRESSO IL CONTO DI TESORERIA SENZA OBBLIGO DI RIVERSAM. A FINE PERIODO RIFERIM., COMPRESSE QUELLE REIMP. IN OPERAZIONI FIN. (5)	0,00
1600	RISCOSSIONI EFFETTUATE DAL TESORIERE A TUTTO IL MESE E NON CONTABILIZZATE NELLA CONTAB. SPEC. (6)	85.204,46
1700	PAGAMENTI EFFETTUATI DAL TESORIERE A TUTTO IL MESE E NON CONTABILIZZATI NELLA CONTAB. SPEC. (7)	986.228,45
1800	VERSAM. C/O CONTAB. SPEC. NON CONTABILIZZATI DAL TESORIERE A TUTTO IL MESE (8)	0,00
1850	PRELIEVI DALLA CONTABILITA' SPECIALE NON CONTABILIZZATI DAL TESORIERE A TUTTO IL MESE (9)	0,00
1900	SALDO C/O CONTAB. SPEC. A FINE PERIODO RIFERIM. (4-5-6+7+8-9)	54.878.343,49

8.5 INDICATORE DI TEMPESTIVITA' DEI PAGAMENTI (art. 9 D.P.C.M. 22.09.2014)

SISSA

Scuola
Internazionale
Superiore di
Studi Avanzati

ATTESTAZIONE

Ai sensi dell'art. 41 del D.L. 24 aprile 2014, n. 66 si attesta che l'importo dei pagamenti relativi alle transazioni commerciali effettuate dopo la scadenza dei termini previsti dal decreto legislativo 9 ottobre 2002, n. 231 è pari ad euro 376.412,48.

Si allega il prospetto concernente l'indicatore di tempestività dei pagamenti relativi all'anno 2024, già pubblicato nel sito "Amministrazione Trasparente" della Scuola così come prescritto dall'art. 10 del DPCM 22 settembre 2014.

Trieste, 10 marzo 2025

IL SEGRETARIO GENERALE

dott. Marco Rucci

SISSA

Firmato digitalmente da Marco
Rucci
Data: 10.03.2025 10:01:20 CET
Organizzazione:
SISSATRIESTE/00551830326

IL DIRETTORE
prof. Andrea Romanino

SISSA

Firmato digitalmente da Andrea
Romanino
Data: 10.03.2025 11:08:05 CET
Organizzazione:
SISSATRIESTE/00551830326

**INDICATORE DI TEMPESTIVITA' DEI PAGAMENTI CALCOLATO AI
SENSI DELL'ART. 9 DPCM 22/09/2014**

Ai sensi dell'articolo 9 del D.P.C.M. 22/09/2014 l'indicatore di tempestività pagamenti relativo all'anno 2024 è il seguente: -17,07

Il Segretario Generale
Dott. Marco Rucci

Trieste, 31 gennaio 2025

8.6 MODALITA' ATTUATIVE DELLE DISPOSIZIONI DI CUI ALL'ART. 1 C. 590-600 L. 160 dd 27.12.2019 IN MATERIA DI CONTENIMENTO DELLA SPESA PUBBLICA

Nell'esercizio 2024 si è tenuto conto delle disposizioni in materia di contenimento della spesa pubblica di seguito indicate.

Misure di contenimento della spesa pubblica per l'acquisto di beni e servizi

La Legge di Bilancio 2020 (n. 160 del 27 dicembre 2019) ha introdotto nell'ordinamento misure destinate a contenere la spesa pubblica per l'acquisto di beni e servizi. Le disposizioni riguardano il riordino e la semplificazione delle norme sul contenimento della spesa per consumi intermedi, con l'obiettivo di sostituire le numerose misure precedentemente adottate per il contenimento delle diverse tipologie di spesa delle Pubbliche Amministrazioni, indicate nell'allegato A della stessa Legge di Bilancio, con una misura unica finalizzata al raggiungimento degli obiettivi di finanza pubblica. In particolare, ai sensi del c. 591, gli atenei statali non possono effettuare spese per l'acquisto di beni e servizi per un importo superiore al valore medio sostenuto per le medesime finalità negli esercizi 2016, 2017 e 2018, come risultante dai bilanci d'esercizio deliberati. Non rientrano nella nuova disciplina le norme che recano vincoli in materia di spesa di personale.

Il D.L. 77 dd 31.05.2021, convertito con modificazioni dalla L. 108 dd 29.07.2021, ha modificato il dispositivo sui limiti di spesa integrando il c. 593 dell'art. 1 della L. 160 dd 27.12.2019 con la previsione che "il superamento del limite di cui al c. 591 è altresì consentito per le spese per l'acquisto di beni e servizi del settore informatico finanziate con il PNRR.

Il rispetto del limite di spesa deve essere assicurato sui valori complessivi della spesa per l'acquisto di beni e servizi rientranti nelle spese di funzionamento, consentendo all'interno della stessa una modulazione e ripartizione delle risorse fra le singole voci di spesa in relazione alle esigenze gestionali degli enti ed organismi, come precisato dalla Circolare 9 dd 21.04.2020 del Ministero dell'Economia e delle Finanze.

La stessa ha specificato che, in linea con quanto precisato con precedenti circolari del Ministero dell'Economia e delle Finanze, ed in particolare con la Circolare 40 dd 27.12.2010, e con un consolidato orientamento della Corte dei Conti, ricadono nell'ambito applicativo delle citate disposizioni le spese sostenute, oggetto delle predette misure di contenimento, finanziate con le risorse trasferite dal bilancio dello Stato ovvero tenendo conto dei vincoli di servizi o acquisite tramite altre fonti di finanziamento al proprio bilancio senza alcun vincolo di destinazione. In particolare, ai fini della determinazione dell'ammontare della spesa sostenibile nel rispetto dei limiti consentiti, si possono escludere le spese necessariamente sostenute nell'ambito della realizzazione di specifici progetti o attività finanziati con fondi provenienti dall'Unione Europea o da altri soggetti pubblici o privati.

La circolare del Ministero dell'Economia e delle Finanze 42 dd 07.12.2022, asserisce che le spese afferenti ai progetti relativi al PNRR possono altresì essere considerate come "spese necessariamente sostenute nell'ambito della realizzazione di specifici progetti/attività finanziati con fondi provenienti dall'Unione Europea o da altri soggetti pubblici o privati" tenuto conto che le risorse

PNRR si configurano come finanziamenti aggiuntivi acquisiti al bilancio dell'ente con uno specifico vincolo di destinazione.

L'art. 1 c. 593 della L. 160 dd 27.12.2019 consente il superamento del limite delle spese per l'acquisto di beni e servizi in presenza di un corrispondente aumento dei ricavi in ciascun esercizio rispetto al valore relativo ai ricavi conseguiti nell'esercizio 2018 e precisa che l'aumento dei ricavi può essere utilizzato per l'incremento delle spese per beni e servizi entro il termine dell'esercizio successivo a quello di accertamento.

Ai sensi del c. 592 dell'art. 1 della Legge di Bilancio 2020 i limiti di spesa per le università statali, devono essere individuati in analogia con gli enti e gli organismi pubblici in contabilità civilistica, facendo riferimento alle voci di bilancio, rilevate in conto competenza, riconducibili alle corrispondenti poste B6), B7) e B8) del conto economico del bilancio di esercizio redatto secondo lo schema di cui all'allegato 1 al decreto del Ministro dell'economia e delle finanze 27 marzo 2013, pubblicato nel supplemento ordinario alla Gazzetta Ufficiale n. 86 del 12.04.2013. Al riguardo, per le università, il Ministero vigilante è stato invitato a stabilire le modalità attraverso le quali devono essere applicate le nuove norme, individuando la correlazione delle voci fra i diversi schemi di bilancio. Nelle more dell'emanazione della nota esplicativa e di indirizzo del Ministero dell'Università e della Ricerca, il Consiglio di Amministrazione della Scuola ha deliberato l'individuazione delle voci di bilancio da far confluire nel calcolo della media 2016-2018 e le voci da escludere nel calcolo dei ricavi.

Sulle misure di contenimento della spesa pubblica per l'acquisto di beni e servizi sono intervenute anche le Circolari del Ministero dell'Economia e delle Finanze n. 23 dd 19.05.2022, n. 42 dd 07.12.2022 e n. 29 dd 03.11.2023 le quali, in considerazione dei nuovi scenari politici internazionali determinati dal conflitto russo-ucraino e dei mutamenti del contesto economico che hanno investito il sistema produttivo dei beni e dei servizi in Italia e in Europa, hanno stabilito di poter escludere, per gli anni 2022, 2023 e 2024, dal limite di spesa per acquisto di beni e servizi individuato dall'art. 1, c. 591, della citata L. 160/2019, gli oneri sostenuti per i consumi energetici, quali per esempio energia elettrica, gas, carburanti, combustibili, ecc., in ragione del rilevante rialzo dei prezzi applicato dai gestori dei servizi energetici, ferma restando comunque la necessità di garantire la realizzazione di tutte le iniziative necessarie ad assicurare il contenimento delle suddette spese.

Pertanto, ai fini della determinazione del valore della spesa sostenibile per i beni e servizi per gli esercizi 2022 e 2023 e 2024, le voci di spesa relative ai suddetti consumi energetici, non sono stati conteggiati nella base di riferimento della media dei costi per l'acquisizione di beni e servizi sostenuti nel triennio 2016-2018.

Come deliberato dal Consiglio di Amministrazione della Scuola in data 19.04.2024 la soglia limite per l'acquisto di beni e servizi al netto dei consumi energetici per l'esercizio 2024, è pari ad euro 12.390.163 quale somma di euro 4.893.478 (media 16-18 al netto dei consumi energetici) ed euro 7.496.685 (maggiori ricavi dell'esercizio 2023 rispetto all'esercizio 2018).

Il totale dei costi sostenuti per l'acquisto di beni e servizi nell'esercizio 2024, calcolato secondo gli stessi criteri utilizzati per la formazione della media 2016-2017-2018, è risultato pari ad euro 6.316.692, ampiamente al di sotto della soglia limite prevista.

I ricavi dell'esercizio 2024, calcolati con le stesse modalità dell'esercizio precedente, risultano pari ad euro 35.214.499; rispetto all'esercizio 2018 si attestano pertanto in aumento di euro 9.170.422.

Poiché per l'anno 2025 non sono state date indicazioni da parte del Ministero dell'Economia e delle Finanze in merito all'esclusione dal limite di spesa per acquisto di beni e servizi individuato dall'art. 1, c. 591, della citata L. 160/2019, degli oneri sostenuti per i consumi energetici, quali per esempio energia elettrica, gas, carburanti, combustibili, ecc., la Scuola ha provveduto a determinare la soglia limite per l'acquisto di beni e servizi valida per l'esercizio 2025 ricomprendendo di tali costi.

La soglia limite per l'acquisto di beni e servizi al lordo dei consumi energetici, valida per l'esercizio 2025, ammonta quindi, ad euro 15.366.210, quale somma di euro 6.195.788 (media 16-18 comprensiva dei consumi energetici) ed euro 9.170.422 (maggiori ricavi dell'esercizio 2024 rispetto all'esercizio 2018).

Le novità introdotte con la L. 160 dd 27.12.2019 non hanno comportato modifiche sul mantenimento in vigore dei limiti vigenti in materia di:

- spese di personale con contratti a tempo determinato e autonomo (art. 9, c. 28 del D.L. 31 maggio 2010, n. 78, convertito con L. 30 luglio 2010, n. 122);
- acquisto, manutenzione, noleggio ed esercizio di autovetture, nonché per acquisto di buoni taxi (art. 5, c. 2 del D.L. 6 luglio 2012, n. 95 come modificato dall'art. 15, c. 1 del D.L. 24 aprile 2014, n. 66, convertito con modificazioni nella L. 23 giugno 2014, n. 89);
- spese destinate alla contrattazione collettiva (art. 67, c. 6 D.L. 112/2008).

Assunzione di personale a tempo determinato

L'art. 9, c. 28 del D.L. 31 maggio 2010, n. 78 convertito con Legge 30 luglio 2010, n. 122 stabilisce che "le Università possono avvalersi di personale a tempo determinato o con convenzioni ovvero con contratti di collaborazione coordinata e continuativa, nel limite del 50 per cento della spesa sostenuta per le stesse finalità nell'anno 2009".

Ai sensi dell'art. 1 c. 188 della Legge 23 dicembre 2005, n. 266 sono fatte salve le assunzioni a tempo determinato e la stipula di contratti di collaborazione coordinata e continuativa per l'attuazione di progetti di ricerca e di innovazione tecnologica ovvero di progetti finalizzati al miglioramento di servizi anche didattici per gli studenti, i cui oneri non risultino a carico del Fondo per il Finanziamento Ordinario.

Spese per autovetture

Il D.L. 31 maggio 2010, n. 78 (convertito con Legge 30 luglio 2010, n. 122) ha previsto una riduzione del 20% rispetto al 2009 delle spese sostenute per l'acquisto, la manutenzione, il noleggio e l'esercizio di autovetture nonché per l'acquisto di buoni taxi; successivamente il D.L. 66 dd 24.04.2014 (convertito con Legge 23 giugno 2014, n. 89) ha fissato il limite in un ammontare non superiore al 30% della spesa sostenuta nell'anno 2011, prevedendo che l'ulteriore risparmio non debba essere versato al bilancio dello Stato.

Contrattazione integrativa e controllo dei contratti nazionali ed integrativi

Il c. 189, dell'art. 1 della Legge 23 dicembre 2005, n. 266, come modificato dall'art. 67, c. 5 del D.L. 112/2008 convertito, con modificazioni, in L. 133/2008, prevede che "A decorrere dall'anno 2009, l'ammontare complessivo dei fondi per il finanziamento della contrattazione integrativa [...] delle università, determinato ai sensi delle rispettive normative contrattuali, non può eccedere quello previsto per l'anno 2004 come certificato dagli organi di controllo di cui all'art. 48, c. 6, del D.L. 30 marzo 2001, n. 165, e, ove previsto, all'art. 39, c. 3-ter della Legge 27 dicembre 1997, n. 449, e successive modificazioni ridotto del 10 per cento.". Ai sensi del successivo comma 6 dell'art. 67, D.L. 112/2008, la riduzione di spesa derivante dal taglio deve essere versata annualmente entro il mese di ottobre all'entrata del bilancio dello Stato.

Su tale tema è intervenuto più recentemente la Nota MUR 12441 dd 11.10.2023 "Piano straordinario reclutamento personale universitario ex articolo 1, comma 297, lett. a) della legge 30 dicembre 2021, n. 234 e relativi decreti attuativi" che recita "Il limite al trattamento accessorio del personale di cui all'articolo 23, comma 2, del decreto legislativo 25 maggio 2017, n. 75 non opera nei confronti delle assunzioni del personale tecnico-amministrativo consentite dalle risorse del Piano straordinario posto che l'articolo 11, comma 1, lettera b) del D.L. 14/12/2018, n. 135 concede di derogare ai limiti di cui alla predetta norma nella misura necessaria a sostenere gli oneri per il trattamento accessorio del personale assunto in deroga alle ordinarie facoltà assunzionali quando ciò sia previsto da normative specifiche. Le risorse aggiuntive attribuite agli Atenei ai sensi della Legge di Bilancio 2022 costituiscono, difatti, una provvista finanziaria disponibile finalizzata alla realizzazione dei piani di assunzione, rinviando agli organi di governo di Ateneo le relative politiche di reclutamento. Conseguentemente, secondo quanto previsto dal citato D.M. 795/2023 all'articolo 1, comma 5, trattandosi di assunzioni specificamente finanziate con risorse straordinarie, una quota delle predette risorse aggiuntive può essere utilizzata ai fini di integrare i fondi per il salario accessorio in deroga al limite di cui al citato articolo 23, comma 2".

Versamenti al Bilancio dello Stato

L'art. 1 c. 594 della Legge di Bilancio 2020, al fine di assicurare il rispetto degli obiettivi di finanza pubblica, ha anche prescritto il versamento entro il 30 giugno di ciascun anno ad apposito capitolo dell'entrata del bilancio dello Stato di un importo pari a quanto dovuto nell'esercizio 2018 in applicazione delle norme di cui all'allegato A annesso alla medesima Legge, incrementato del 10 per cento. Come già esposto, continuano, invece, ad applicarsi le norme di contenimento non menzionate nel citato allegato A per le quali, come precisato dalla circolare MEF 9 dd 21.04.2020, ove previsto, seguita ad essere effettuato il versamento al bilancio dello Stato.

Per l'analisi di dettaglio di tale adempimento, si rimanda a quanto indicato alla voce "Oneri diversi di gestione" ed in particolare alla tabella attestante i versamenti effettuati.

Applicazione delle disposizioni previste dal D.P.C.M. 143 dd 23.08.2022 in materia di compensi, gettoni di presenza e altri emolumenti ai componenti degli organi di amministrazione e controllo

La Legge 27 dicembre 2019, n. 160 (Legge di bilancio 2020) all'art. 1 c. 596 stabilisce che i compensi, gettoni di presenza e altri emolumenti a favore di organi di amministrazione e controllo devono essere definiti sulla base di procedure, criteri, limiti e tariffe fissati con decreto del Presidente del Consiglio dei Ministri, su proposta del Ministro dell'Economia e delle Finanze.

In data 23.08.2022 è stato emanato il D.P.C.M. 143 recante il "Regolamento in attuazione dell'articolo 1, comma 596, della legge 27 dicembre 2019, n. 160 in materia di compensi, gettoni di presenza e ogni altro emolumento spettante ai componenti gli organi di amministrazione e di controllo, ordinari e straordinari, degli enti pubblici".

La finalità di tale decreto è quella di definire una disciplina organica in materia di procedure, criteri, limiti e tariffe da applicare nella determinazione dei compensi, dei gettoni di presenza e di ogni ulteriore emolumento, con esclusione dei rimborsi spese, spettanti ai componenti degli Organi di amministrazione e controllo, ordinari o straordinari, degli enti indicati all'art. 1, c. 2, della L. 196 dd 31.12.2009, tra cui le Istituzioni universitarie statali.

La Presidenza del Consiglio dei Ministri ha, in seguito, emanato la Circolare applicativa 29 dicembre 2022.

Successivamente anche il MUR ha emanato la circolare prot. 9712 dd 31.07.2023, che fornisce specifiche indicazioni in merito all'applicazione del Regolamento rivolte alle Istituzioni universitarie statali, definite d'intesa con il Ministero dell'Economia e delle Finanze.

Definizione degli organi di amministrazione e controllo

Gli organi di amministrazione e controllo ordinari delle Istituzioni universitarie statali sono da intendersi:

- il Rettore (organo monocratico di vertice);
- il Prorettore vicario (vice dell'organo di vertice);
- il Consiglio di Amministrazione;
- il Collegio dei revisori dei conti (organo di controllo).

Determinazione dei compensi

La determinazione dei compensi degli organi avviene, ai sensi dell'articolo 4 del D.P.C.M. 143 dd 23.08.2022, nel rispetto del principio dell'equilibrio di bilancio e assicurando la preventiva individuazione delle occorrenti disponibilità finanziarie a copertura delle spese. Al comma 6, prevede che "Il provvedimento di determinazione dei compensi spettanti ai titolari degli organi degli enti deve dare atto del parere dell'organo di controllo in ordine al rispetto di quanto previsto dagli articoli 5 [criteri di classificazione degli enti per la definizione dei compensi] e 6 [Procedura di determinazione del compenso degli organi amministrativi e di controllo ordinari ed ulteriori criteri e alla copertura finanziaria della relativa spesa]".

Nel caso in cui si determini un compenso maggiore di quello precedentemente stabilito, le conseguenti necessarie risorse aggiuntive sono reperite mediante corrispondente riduzione strutturale delle spese di funzionamento, tali da garantire il rispetto del limite di spesa previsto dall'art. 1, c. 591, della legge di Bilancio 2020 individuato nel valore medio delle spese per l'acquisto di beni e servizi sostenute negli esercizi 2016, 2017 e 2018. Le predette misure di riduzione, dopo essere state sottoposte alla verifica del Collegio dei revisori dei conti, approvate dal Consiglio di amministrazione e, acquisito il parere del Senato accademico, vengono comunicate, unitamente all'apposita relazione dell'organo di controllo, al Ministero dell'Università e della Ricerca ai fini della successiva approvazione della determinazione dei compensi.

I compensi si intendono determinati per l'intera durata dell'incarico e sono definiti sulla base dell'applicazione di un criterio di gradualità che tiene conto delle dimensioni economico-patrimoniali degli enti, della complessità gestionale degli stessi, del ruolo e del numero degli organi.

Rimane salva la possibilità da parte delle amministrazioni di:

1. prevedere incarichi onorifici o a titolo gratuito;
2. stabilire compensi inferiori a quello risultante dai parametri di cui al D.P.C.M.;
3. stabilire compensi corrispondenti all'importo base indicato nelle tabelle, considerato dal D.P.C.M. come "parametro entro il quale il compenso è da ritenersi comunque "congruo" ai fini della determinazione definitiva dello stesso".

La determinazione dei compensi è effettuata sulla base di apposite tabelle allegate al D.P.C.M., le quali prevedono:

1. l'individuazione delle classi dimensionali in cui classificare le amministrazioni, come individuate dalla tabella A, da calcolare in base ai seguenti quattro indici economici previsti dalla Tabella B:
1) valore della produzione (stante la peculiarità del sistema universitario si fa riferimento alla voce proventi operativi del conto economico); 2) patrimonio netto; 3) attivo; 4) spesa sostenuta per il personale. Il valore di tutti gli indici deve essere calcolato sulla base della media degli importi delle rispettive voci, come risultanti dai bilanci di esercizio approvati degli ultimi tre anni;
2. per ciascuna delle classi dimensionali di cui alla tabella A, l'indicazione di un importo base e di un importo massimo;
3. l'incremento del compenso, tramite i seguenti ulteriori quattro indicatori che aumentano l'importo base:
 - a) esclusività del rapporto di servizio dell'organo di vertice politico. In merito, la circolare MUR specifica che il parametro legato all'esclusività del rapporto di servizio dell'organo di vertice, in considerazione delle peculiarità che qualificano la figura del Rettore, non è applicabile alle istituzioni universitarie;
 - b) grado di autonomia delle fonti finanziarie: per questo parametro si può fare riferimento al rapporto proventi propri/totale proventi;
 - c) presenza di bilancio consolidato o di gruppo: si fa riferimento a quanto previsto dal D.M. 11 aprile 2016, n. 248 "Schemi di bilancio consolidato delle Università";
 - d) numero uffici provinciali/regionali oltre la sede centrale/DG. Per questo indicatore si fa riferimento alle sedi amministrative indicate dal D.M. MIUR 23 dicembre 2010, n. 50, oppure costituite successivamente a tale decreto;

4. la determinazione del compenso degli altri organi amministrativi e di controllo, effettuata, fino alla sua misura massima, in percentuale rispetto all'importo complessivo spettante al Rettore;
5. l'attribuzione ai componenti supplenti, per il periodo di eventuale effettività di carica, di un compenso pari a quello del componente titolare, con conseguente diminuzione dello stesso al componente titolare;
6. l'attribuzione di gettoni di presenza in aggiunta al compenso fisso, in misura complessiva non superiore al 20% dell'emolumento annuo, comprendenti anche il ristoro delle minute spese, con esclusione di quelle di viaggio e soggiorno nel caso in cui vengano richiesti impegni particolarmente rilevanti ai componenti degli organi di enti di notevole complessità organizzativa; nell'ambito dell'autonomia universitaria, laddove sia previsto il riconoscimento del solo gettone di presenza, la misura dello stesso deve comunque rispettare il limite massimo previsto dal Regolamento.

Controllo e monitoraggio

In sede di approvazione del Bilancio d'esercizio, deve essere prevista una apposita sezione, in nota integrativa, volta a descrivere le modalità attuative delle disposizioni regolamentari, a seguito della verifica e dell'asseverazione effettuata dal Collegio dei Revisori dei Conti sul rispetto delle prescrizioni sulla determinazione dei compensi.

Modalità attuative della SISSA delle disposizioni regolamentari

La SISSA ha iniziato a dare attuazione al citato D.P.C.M. nel corso dell'esercizio 2024 in occasione del rinnovo del Collegio dei Revisori dei Conti: con delibera del Consiglio di Amministrazione dd 27.02.2024 ha determinato il compenso annuo lordo per il Presidente e per ciascun componente del Collegio dei Revisori dei Conti.

Successivamente, con delibera del Consiglio di Amministrazione dd. 04.06.2024 ha definito il compenso spettante ai consiglieri di amministrazione per tutta la durata del mandato del nuovo Consiglio (un quadriennio accademico a decorrere dalla data di insediamento del 25.11.2024) ed ha provveduto, al contempo, alla ridefinizione dei compensi per altre cariche accademiche della Scuola a partire dalla prima data di decorrenza della carica successiva alla delibera.

In attesa del prescritto assenso del MUR, necessario per rendere applicabile la rideterminazione dei compensi, per l'esercizio 2024 è stato accantonato il differenziale di costo, qualora il MUR ne autorizzi l'adozione a partire dalla delibera del Consiglio di Amministrazione.

8.7 IMPEGNI, GARANZIE, BENI DI TERZI E BENI PRESSO TERZI

In ottemperanza a quanto disposto dall'art. 10 del D.L. MUR-MEF 34 dd 15.01.2025, si espongono di seguito, in forma tabellare, i valori al 31.12.2024 attinenti a beni presso terzi e a beni di terzi.

BENI PRESSO TERZI

COMODATARIO	DESCRIZIONE DEL BENE	UBICAZIONE	VALORE DI ACQUISTO (€)	SCADENZA
CNR-IOM	Attrezzature per attività di ricerca	Area Science Park – Basovizza SS 14 km 163.5 – Trieste	374.763,91	24.11.2025
Dipartimento di Scienze del Sistema Nervoso e del Comportamento dell'Università degli Studi di Pavia	Attrezzature per attività di ricerca	Campus della Salute, viale Golgi, 19 Pavia	75.718,48	23.10.2028
Dipartimento di Scienze Biomediche, Metaboliche e Neuroscienze dell'Università degli Studi di Modena e Reggio Emilia	Attrezzature per attività di ricerca	Via Campi, 287 Modena	175.863,96	31.12.2025
TOTALE BENI PRESSO TERZI			626.346,35	

BENI DI TERZI

COMODANTE	DESCRIZIONE DEL BENE	UBICAZIONE	VALORE DI ACQUISTO (€)	SCADENZA
Università degli Studi di Trieste – Dipartimento di Matematica e Geoscienze	Apparecchiatura informatica – cluster ULYSSES	Centro dati della SISSA – via Beirut, 2-4 Trieste	153.244,00	30.04.2025
Università degli Studi di Udine – Dipartimento Politecnico di Ingegneria e Architettura	Strumentazione ad uso scientifico	Via Bonomea, 265 Trieste	125.664,67	02.06.2029
Università degli Studi di Milano – Bicocca – Dipartimento di Psicologia	Apparecchiatura informatica	Via Bonomea, 265 Trieste	8.212,69	26.11.2023
TOTALE BENI DI TERZI			287.121,36	

Nel bilancio della SISSA non sono presenti valori, al 31.12.2024, attinenti a impegni o garanzie.

**9. PROPOSTA AL CONSIGLIO DI
AMMINISTRAZIONE DI
DESTINAZIONE DELL'UTILE /
COPERTURA DELLA PERDITA E
RIDEFINIZIONE DELLE RISERVE DI
PATRIMONIO NETTO**

Riepilogo proposta al Consiglio di Amministrazione di destinazione del risultato di esercizio:

	Valore pre destinazione utile al 31.12.2024	Destinazione utile anno 2024	Valore post destinazione utile
I - Fondo di dotazione dell'ateneo	487.312	-	487.312
I - Fondo di dotazione dell'ateneo	487.312	-	487.312
1) Fondi vincolati destinati da terzi	316.282	-	316.282
2) Fondi vincolati per decisione degli organi istituzionali	18.081.989	2.184.407	20.266.396
3) Riserve vincolate (per progetti specifici, obblighi di legge, o altro)	618.328	501.015	1.119.343
II – Patrimonio vincolato	19.016.599	2.685.422	21.702.021
1) Risultato esercizio	3.560.144	(3.560.144)	-
2) Risultati relativi ad esercizi precedenti	6.488.259	874.722	7.362.981
3) Riserve statutarie	-	-	-
III – Patrimonio non vincolato	10.048.403	(2.685.422)	7.362.981
TOTALE PATRIMONIO NETTO	29.552.314	-	29.552.314

Riepilogo vincoli proposti al Consiglio di amministrazione:

Come sopra esposto, il risultato d'esercizio generato dal complesso delle attività espletate dalla SISSA nell'esercizio 2024 ammonta ad euro 3.560.144. Di tale importo si propone di portare a nuovo euro 874.722 nella voce "Risultati relativi ad esercizi precedenti" del Patrimonio Netto non vincolato e di destinare euro 2.184.407 ai "Fondi vincolati per decisione degli organi istituzionali" (di cui euro 2.180.000 per iniziative strategiche ed euro 4.407 per interventi assistenziali a favore del personale della Scuola, ai sensi del Regolamento per i benefici socio-assistenziali a favore del personale dipendente, degli allievi/e e degli/delle assegnisti/e di ricerca della SISSA) ed euro 501.015 alle "Riserve vincolate (per progetti specifici, obblighi di legge, o altro)" per spese di ricerca e altri fini istituzionali.

10. RELAZIONE DEL COLLEGIO DEI REVISORI DEI CONTI

ESTRATTO DAL

COLLEGIO DEI REVISORI DEI CONTI VERBALE n. 4/2025

Il giorno 28 aprile 2025, alle ore 11.00, si è riunito nella sala consiliare sita in Trieste in via Bonomea n. 265 - in presenza il dott. Stefano Gropaiz (componente designato dal MUR) la dott.ssa Tiziana Marcolin (componente designata dal MEF); il dott. Claudio Rovis (presidente) assente giustificato - il Collegio dei revisori della Scuola Internazionale Superiore di Studi Avanzati di Trieste, regolarmente convocato con mail del 28.04.2025.

Sono iscritti all'ODG i seguenti punti:

A.- Bilancio Unico d'Ateneo d'Esercizio 2024 – Relazione al bilancio d'esercizio;

A.- Bilancio Unico d'Ateneo d'Esercizio 2024 – Relazione al bilancio d'esercizio.

Il Collegio procede all'esame del Bilancio Unico di Ateneo dell'esercizio 2024 e redige l'allegata relazione che costituisce parte integrante del presente verbale (**allegato A**).

Il Collegio dà atto che l'Amministrazione ha predisposto il Bilancio Unico di Ateneo secondo i principi del sistema di contabilità economico-patrimoniale, come previsto dal Dlgs n. 18/2012.

OMISSIS

La riunione termina alle ore 12.10.

Della riunione viene redatto apposito verbale.

A norma dell'art. 81 del D.P.R. n. 97/2003, nel libro dei verbali del Collegio dei revisori deve essere raccolto l'originale del presente verbale, il quale, in copia, va trasmesso al Direttore della Scuola, all'Amministrazione vigilante e al Dipartimento della Ragioneria Generale dello Stato – Ispettorato Generale di Finanza - Ufficio IV.

Il presente verbale si intende letto e sottoscritto in data 28 aprile 2025.

IL COLLEGIO DEI REVISORI

dott.ssa Tiziana Marcolin f.to digitalmente

dott. Stefano Gropaiz f.to digitalmente

Allegato A

RELAZIONE DEL COLLEGIO DEI REVISORI DEI CONTI SUL BILANCIO UNICO 2024

I sottoscritti Revisori hanno provveduto a esaminare il Bilancio Unico d'Ateneo relativo all'esercizio 2024, proposto dal Direttore e dal Segretario Generale per la seduta congiunta del Senato Accademico e del Consiglio di Amministrazione pervenuto con mail del 14 aprile 2025. Il documento contabile è stato sottoposto alla valutazione del Collegio nei termini previsti dall'articolo 38, comma 4 del D.P.R. 97/2003.

Il rendiconto si compone di stato patrimoniale, conto economico e rendiconto finanziario ed è corredato dalla nota integrativa e dalla relazione sulla gestione. Il rendiconto unico d'ateneo in contabilità finanziaria è stato redatto in osservanza di quanto disposto dall'art. 8 del D.I. MUR-MEF n. 34 dd 15.01.2025, secondo gli schemi di cui all'allegato 4.

Il Collegio ha esaminato i seguenti documenti: Bilancio Unico d'Ateneo per l'esercizio 2024; Nota Integrativa; Relazione sulla gestione del Direttore e del Segretario Generale; Prospetti SIOPE; Relazione Integrata 2024.

1 Situazione patrimoniale al 31/12/2024

La situazione patrimoniale evidenzia un totale dell'attivo pari a 142.152.384 euro, in aumento di 15.452.321 euro rispetto all'esercizio precedente.

Le immobilizzazioni materiali sono pari a 37.493.550 euro, in diminuzione di 132.670 euro rispetto al valore registrato nel 2023 (37.626.220 euro), quale risultato di incrementi nel corso dell'esercizio per 2.965.678 euro e di ammortamenti d'esercizio pari a 3.098.348 euro.

Le immobilizzazioni finanziarie sono pari a 345.491 euro, invariato rispetto al valore del 2023 (345.491 euro), non registrandosi nel corso del 2024 incrementi né decrementi di tale voce.

SISSA

Scuola
Internazionale
Superiore di
Studi Avanzati

La relazione illustrativa include una tabella riassuntiva delle partecipazioni detenute dalla Sissa e delle principali informazioni rilevanti.

Il totale dei crediti è pari a 49.905.903 euro, in aumento di 7.921.573 euro rispetto al 2023. L'incremento osservato è il risultato, da una parte, delle variazioni di seguito indicate: crediti verso l'Unione Europea e il Resto del Mondo (+921.295 euro), crediti verso altre Amministrazioni locali (-53.580 euro), crediti verso Università (+46.339 euro), crediti verso società ed enti controllati (+21.851 euro), crediti verso altri soggetti pubblici (-1.999 euro) e privati (-428.773 euro), crediti verso MIUR e altre Amministrazioni centrali (+7.992.676 euro) e crediti verso Regioni e Province Autonome (-576.236 euro).

Le disponibilità liquide sono pari a 53.977.319 euro, con un incremento di 7.509.286 euro rispetto all'esercizio precedente.

Il patrimonio netto è pari a 29.552.314 euro. Tale importo include l'utile di esercizio 2024 pari a 3.560.144 euro.

Il fondo per rischi e oneri, pari a 2.159.319 euro, si è decrementato di 732.090 euro rispetto all'esercizio precedente.

I debiti sono pari a 15.693.790 euro, in riduzione rispetto all'esercizio precedente di 2.873.635 euro. I principali debiti risultanti risultano essere debiti verso le banche per 6.500.086 euro, debiti verso Regione e Province autonome per 3.375.000 euro, debiti verso Miur 1.005.382 euro e debiti verso fornitori per 1.608.446 euro.

La voce ratei e risconti passivi e contributi agli investimenti, pari a 21.845.138 euro, si è decrementata di 282.950 euro rispetto all'esercizio precedente.

La voce risconti passivi per progetti e ricerche in corso, pari a 72.901.823 euro, si è incrementata di 15.536.551 euro rispetto all'esercizio precedente.

2 Conto economico al 31/12/2024

Con riferimento al conto economico dell'esercizio in esame, il rendiconto evidenzia un risultato di esercizio pari a 3.560.144 euro, quale differenza fra i ricavi totali e i costi totali.

Di seguito si analizzano le principali voci che hanno concorso al predetto risultato di esercizio.

Ricavi

Supporto organi di governo e
gestione documentale

Via Bonomea, 265
34136 Trieste - Italy
T +39 0403787581
E organi@sisa.it
sisa.it



SISSA

Scuola
Internazionale
Superiore di
Studi Avanzati

I proventi operativi sono pari a 48.479.429 euro, in aumento di 3.125.335 rispetto all'esercizio precedente. Essi sono così composti:

- 12.130.074 euro di proventi propri, in aumento di 2.106.500 euro rispetto all'esercizio 2023;
- 35.188.942 euro di contributi, in aumento di 632.599 euro rispetto all'esercizio 2023;
- 1.160.413 euro per altri ricavi e proventi diversi, in aumento di 386.236 euro rispetto all'esercizio 2023.

Costi

I costi del personale sono pari a 21.652.596 euro (pari a circa il 50% dei costi operativi). Di questi, circa il 70% sono relativi al personale dedicato alla ricerca e alla didattica (15.145.980 euro) mentre circa il 30% (6.506.616 euro) è relativo al personale dirigente e tecnico-amministrativo. La voce evidenzia un incremento complessivo del 9,95%.

I costi della gestione corrente sono complessivamente pari a 18.652.931 euro (42,76% dei costi operativi). All'interno di tale aggregato si evidenziano costi per il sostegno agli studenti pari a 8.041.211 euro mentre la parte restante è principalmente relativa a costi per l'acquisto di beni e servizi. La voce registra un complessivo aumento di 786.749 euro.

I rimanenti costi sono relativi a ammortamenti e svalutazioni per 3.104.245 euro, accantonamenti per rischi e oneri per 0 euro e altri oneri di gestione per 210.698 euro. In quest'ultima voce sono ricompresi oneri per 67.759,00 euro relativi ai versamenti per l'esercizio 2024 al bilancio dello Stato in adempimento delle disposizioni normative in materia di contenimento della spesa (c.d. Spending Review).

3 Rendiconto finanziario

Il rendiconto finanziario espone le variazioni di flusso finanziario verificatesi nel corso dell'esercizio: il cash flow è positivo (7.509.286 euro), derivante da un flusso di cassa operativo di 12.808.872 euro, nettizzato delle risultanze dell'attività di investimento netto e delle attività di finanziamento relative al pagamento dei mutui. A seguito dei predetti flussi finanziari, la disponibilità monetaria finale è pari a 53.977.319 euro, a fronte della disponibilità monetaria iniziale, pari a 46.468.033 euro.

4 Prospetti Siope

Il rendiconto in contabilità finanziaria riporta entrate complessive per 73.156.206 euro e uscite complessive per 65.646.920 euro con una differenza pari a 7.509.286 euro.

Tali valori coincidono con quelli del prospetto SIOPE delle disponibilità liquide, nonché con il valore del cash flow riportato nel rendiconto finanziario. Inoltre è riportato il prospetto della classificazione della spesa per missioni e programmi.

5 Attestazioni sui tempi medi di pagamento

L'art. 41 del decreto legge 66/2014 ha introdotto, a partire dall'esercizio 2014, l'obbligo di allegare al consuntivo dell'esercizio un prospetto attestante l'importo dei pagamenti effettuati oltre i termini previsti dal decreto legislativo 231/2002, nonché l'indicatore annuale di tempestività dei pagamenti di cui all'art. 33 del decreto legislativo 33/2013. Il Collegio prende atto dell'avvenuta pubblicazione degli indicatori di tempestività sul sito web istituzionale della Sissa nei termini previsti.

Con riferimento all'esercizio 2024, l'indicatore di tempestività è risultato pari a -17,07. Tale valore segnala che i pagamenti sono stati eseguiti in media con circa 17 giorni di anticipo rispetto ai termini previsti dalla legge. Il Collegio, ai sensi dell'art. 41 del sopracitato decreto dà atto di aver verificato quanto attestato nel prospetto allegato al bilancio in esame.

6 Vincoli di finanza pubblica

In ottemperanza a quanto disposto dall'art. 1, comma 593 della Legge 160/2019, come modificato dal D.L. 77/2021, e dalle Circolari RGS n. 9/2020 e n. 42/2022, si evidenzia che le spese sostenute nell'ambito dei progetti finanziati con risorse PNRR non rilevano ai fini del computo del limite di crescita della spesa per acquisto di beni e servizi.

Le norme di contenimento di finanza pubblica previste dalle leggi finanziarie e dagli ulteriori provvedimenti normativi in materia impongono alle Amministrazioni Pubbliche il rispetto di vincoli di spesa e il versamento delle correlate economie al bilancio dello Stato.

Il rendiconto dell'esercizio 2024 è stato predisposto tenuto conto delle disposizioni vigenti in materia e delle innovazioni apportate dalla Legge di Bilancio 2020 (L. 160/2019). La predetta legge, all'articolo 1, commi 590-600 ha introdotto, a decorrere dal 01.01.2020, una nuova disciplina

delle misure di contenimento della spesa pubblica per l'acquisto di beni e servizi, sostituendo una misura unica di contribuzione agli obiettivi di finanza pubblica - con contestuale soppressione di numerose disposizioni normative (riportate analiticamente nell'allegato A della predetta legge) adottate nel corso del tempo - e definendo un limite complessivo alla crescita della spesa per beni e servizi, all'interno del quale è possibile una modulazione e ripartizione delle risorse fra le singole voci di spesa in relazione alle esigenze gestionali degli enti.

Con riferimento al concorso delle amministrazioni pubbliche agli obiettivi di finanza pubblica, il comma 594 prevede il versamento entro il 30 giugno di ciascun anno ad apposito capitolo dell'entrata del bilancio dello Stato un importo pari a quanto dovuto nell'esercizio 2018 in relazione alle norme abrogate dalla legge 160/2019 (analiticamente riportate nell'allegato A della medesima legge), incrementato del 10 per cento. Come precisato dalla circolare MEF n. 9 del 21.04.2020 continuano, invece, ad applicarsi le norme di contenimento non menzionate nel citato allegato A per le quali, ove previsto, seguita ad essere effettuato il versamento al bilancio dello Stato.

In attuazione di quanto disposto dalla normativa, è stato operato un versamento al bilancio dello Stato per l'anno 2024 per complessivi 67.759 euro.

La legge 160/2019 ha dettato, inoltre, una nuova disciplina delle misure di contenimento della spesa per beni e servizi, disponendo (comma 591) che essa, in ciascun esercizio, non possa superare il valore medio sostenuto per le medesime finalità negli esercizi 2016, 2017 e 2018, come risultante dai bilanci consuntivi deliberati. A completamento di tale previsione, l'articolo 1, comma 593 ha stabilito che il predetto limite di spesa, possa essere superato, nel rispetto dell'equilibrio di bilancio e compatibilmente con le disponibilità di bilancio, in presenza di un corrispondente aumento dei ricavi in ciascun esercizio rispetto al valore relativo ai ricavi conseguiti nell'esercizio 2018. Il Legislatore ha inoltre precisato che l'aumento dei ricavi può essere utilizzato per l'incremento delle spese per beni e servizi entro il termine dell'esercizio successivo a quello di accertamento e non devono concorrere alla quantificazione dei ricavi le risorse destinate alla spesa in conto capitale e quelle finalizzate o vincolate da norme di legge, ovvero da

SISSA

Scuola
Internazionale
Superiore di
Studi Avanzati

disposizioni dei soggetti finanziatori, a spese diverse dall'acquisizione di beni e servizi.

La redazione del Bilancio è avvenuta nel rispetto delle disposizioni del D.I. MUR-MEF 34 del 15.01.2025, e, in quanto compatibile, del D.Lgs. 118/2011 in materia di armonizzazione dei sistemi contabili delle amministrazioni pubbliche.

L'articolo 1, comma 592 ha definito i criteri di valutazione dell'aggregato di spesa per l'acquisto di beni e servizi, individuando, per gli enti che adottano la contabilità economico-patrimoniale, le voci rilevanti del conto economico del bilancio di esercizio redatto secondo lo schema di cui all'allegato 1 al decreto MEF del 27 marzo 2013, pubblicato nel supplemento ordinario alla Gazzetta Ufficiale n. 86 del 12.04.2013:

B6) Costi per materie prime, di consumo e di merci;

B7) costi per servizi distinti nelle sotto-voci:

a) erogazione di servizi istituzionali;

b) acquisizioni di servizi;

c) consulenze, collaborazioni, altre prestazioni di servizi;

d) compensi ad organi di amministrazione e di controllo;

B8) costi per godimenti di beni di terzi.

Con specifico riferimento alle Università, il raccordo fra le voci di bilancio previste dal Legislatore al comma 592 della Legge 160/2019 e quelle degli schemi di bilancio era demandato alla definizione di linee guida operative da parte del Ministero dell'Università e della Ricerca, come auspicato anche nella Circolare RGS n. 9 del 21 aprile 2020.

Il dl 77/2021 ha modificato il dispositivo sui limiti di spesa, integrando il comma 593 della Legge 160/2019 con la previsione che il superamento del limite di cui al precedente comma 591 è consentito in relazione alle spese per l'acquisto di beni e servizi del settore informativo finanziate con il PNRR. In merito la Circolare MEF – RGS n. 42 del 7 dicembre 2022 ha precisato che le risorse PNRR si configurano come finanziamenti aggiuntivi acquisiti nel bilancio con specifico vincolo di destinazione e, pertanto, sono escluse dalle misure di contenimento per effetto di quanto previsto dalla Circolare RGS n. 9 del 21 aprile 2020.

Supporto organi di governo e
gestione documentale

Via Bonomea, 265
34136 Trieste – Italy
T +39 0403787581
E organi@sisa.it
sisa.it



Inoltre, in relazione all'anno 2024, la Circolare MEF – RGS n. 29 del 3 novembre 2023 ha consentito di escludere dal limite di spesa per acquisto di beni e servizi i costi sostenuti per i consumi energetici.

Allo stato attuale, la Scuola ha proceduto a una analisi di dettaglio a livello di voci dell'anagrafica conti utilizzate per la rilevazione contabile, individuando quelle riconducibili alle voci di spesa per l'acquisto di beni e servizi indicate dal Legislatore all'articolo 1, comma 592 della Legge 160/2019.

Sulla base dei criteri sopra esposti, il limite di riferimento per la spesa per beni e servizi per l'anno 2024 – calcolato come media dei valori rilevati negli esercizi 2016-2017-2018, con esclusione delle spese relative ai consumi energetici – è stato valutato in 4.893.478 euro.

Analogo approccio metodologico è stato adottato per l'individuazione del valore soglia dei ricavi rilevante ai fini di quanto previsto dall'articolo 1, comma 593 della citata legge 160. Preliminarmente si è provveduto ad un'analisi di dettaglio a livello di voci dell'anagrafica conti utilizzate per la rilevazione contabile dei ricavi, procedendo, successivamente, alla definizione dell'aggregato di riferimento, alla luce di quanto disposto dalla normativa primaria e dalle circolari attuative.

Il valore di riferimento dei ricavi valutato rispetto all'anno base 2018 è risultato pari ad euro 26.044.077. Il corrispondente valore calcolato per l'anno 2023 è risultato pari a euro 33.540.762, con un aumento pari ad euro 7.496.685 rispetto all'esercizio 2018.

Pertanto, la soglia limite per l'acquisto di beni e servizi per l'esercizio 2024 è pari a euro 12.390.163, quale somma del valore soglia base (euro 4.893.478) e del margine addizionale correlato ai maggiori ricavi accertati nell'esercizio 2023 (7.496.685 euro).

I ricavi dell'esercizio 2024, calcolati con le stesse modalità dell'esercizio precedente, risultano pari ad euro 35.214.499; rispetto all'esercizio 2018 si attestano in aumento di euro 9.170.422.

La soglia limite per l'acquisto di beni e servizi al lordo dei consumi energetici, valida per l'esercizio 2025, ammonta ad euro 15.366.210, quale somma di euro 6.195.788 (media 16-18 comprensiva dei consumi energetici) ed euro 9.170.422 (maggiori ricavi dell'esercizio 2024 rispetto all'esercizio 2018).

SISSA

Scuola
Internazionale
Superiore di
Studi Avanzati

Il Collegio ha verificato la coerenza delle modalità di valutazione dei valori soglia precedentemente illustrati con quanto previsto dalla normativa e dalle circolari attuative della stessa, certificando il rispetto dei limiti previsti dalla Legge 160/2019.

Il Collegio chiede di essere aggiornato in via continuativa in merito all'andamento della spesa per beni e servizi e alla sua coerenza con i valori di riferimento per l'esercizio 2025 sopra illustrati. Invita, inoltre, la Scuola a procedere tempestivamente alla rideterminazione dei valori soglia dei costi e ricavi, una volta emanate le indicazioni operative del Ministero dell'Università e della Ricerca, attuative delle disposizioni dell'articolo 1, commi 590-600 della legge 160/2019.

Il Collegio dei Revisori dei Conti ha inoltre verificato che gli indicatori di cui agli artt. 5, 6 e 7 del D.Lgs. 29 marzo 2012, n. 49, risultano rispettati nell'esercizio 2024, con valori ampiamente nei limiti di legge. Il Collegio prende atto della proposta del Consiglio di Amministrazione di destinazione dell'utile, così come previsto dalla normativa vigente, pari ad euro 3.560.144, che si propone venga destinato:

Il Collegio prende atto della proposta del Consiglio di Amministrazione di destinazione dell'utile, così come previsto dalla normativa vigente, pari ad euro 3.560.144, che si propone venga destinato:

- per euro 874.722 portata a nuovo nella voce "Risultati relativi ad esercizi precedenti" del Patrimonio Netto non vincolato;
- per euro 2.184.407 ai "Fondi vincolati per decisione degli organi istituzionali"
- per euro 501.015 alle "Riserve vincolate (per progetti specifici, obblighi di legge, o altro)" per spese di ricerca e altri fini istituzionali.

7 Conclusioni

Il Collegio, alla luce di quanto sopra esposto e sulla base dell'esame della documentazione presentata, esprime parere favorevole in ordine alle risultanze 2024 dell'Ateneo, quali emergenti dal materiale messo a disposizione ed esaminato.

Supporto organi di governo e
gestione documentale

Via Bonomea, 265
34136 Trieste - Italy
T +39 0403787581
E organi@sissa.it
sissa.it



SISSA

Scuola
Internazionale
Superiore di
Studi Avanzati

SISSA

Scuola
Internazionale
Superiore di
Studi Avanzati

OMISSIS

Il presente estratto informatico è composto da n. 11 pagine.
Trieste, data del protocollo
Il Segretario Generale

SISSA

Firmato digitalmente da
Marco Rucci
Data: 30.04.2025 12:18:21
CEST
Organizzazione:
SISSA TRIESTE/00551830326

Supporto organi di governo e
gestione documentale

Via Bonomea, 265
34136 Trieste – Italy
T +39 0403787581
E organi@sisa.it
sisa.it

